

Република Србија
ГРАД ЧАЧАК
Градско веће
Број: 06-61/2024-III
28. март 2024. године
Ч А Ч А К

СКУПШТИНА ГРАДА ЧАЧКА

На основу члана 46. Закона о локалној самоуправи („Сл.гласник РС“ бр.129/2007, 83/2014 – др. закон, 101/2016 – др закон, 47/2018 и 111/2021 – др. закон) и члана 84. Статута града Чачка („Сл. лист града Чачка“ бр.6/2019),

Градско веће града Чачка, на седници одржаној 28. марта 2024. године, размотрило је

ИЗВЕШТАЈ О РАДУ ЦЕНТРА ЗА СОЦИЈАЛНИ РАД ГРАДА ЧАЧКА ЗА 2023. ГОДИНУ

па предлаже Скупштини да донесе

ЗАКЉУЧАК

УСВАЈА СЕ Извештај о раду Центра за социјални рад града Чачка за 2023. годину, који је усвојио Управни одбор Центра за социјални рад града Чачка, на седници одржаној 12. марта 2024. године, број 02-XL-У-2/2024.

Извештај на седници Скупштине је Бранимирка Радосавчевић, директор Центра за социјални рад града Чачка.

ПРЕДСЕДНИК
ГРАДСКОГ ВЕЋА
Милун Тодоровић





РЕПУБЛИКА СРБИЈА ЦЕНТАР ЗА СОЦИЈАЛНИ РАД ГРАДА ЧАЧКА
32000 ЧАЧАК, Кнеза Милоша 1, тел: +381(0)32 341-233, факс: (032)323-358, e-mail: office@csrcacak.rs

ГРАД ЧАЧАК Писарница-Градска управа за опште и заједничке послове града ЧАЧКА				
ПРИМЉЕНО: 13. 03. 2024				
Органи	Орг. јед.	град	Прилог	Вредност

Бр. 07-246
Датум: 13.03.2024. године

ПРИМЉЕНО: 13. 03. 2024
ГРАД ЧАЧАК
ГРАДСКА УПРАВА
ПИСАРНИЦА ЧАЧАК

СКУПШТИНА ГРАДА ЧАЧКА

Предмет: Достављање годишњег Извештаја о раду Центра за социјални рад града Чачка за 2023. годину.

У прилогу вам достављамо:

Извештај о раду Центра за социјални рад града Чачка за 2023. годину, који је разматран и једногласно без примедби усвојен на седници Управног одбора Центра за социјални рад града Чачка дана 12.03.2024. године под бројем 02 – XL- У- 2/2024.

Уз извештај о раду достављамо вам и Финансијски извештај Центра за социјални рад града Чачка за 2023. годину и структуру извршених расхода.

Извештај о раду Управног одбора Центра за социјални рад града Чачка за 2023. годину, донет на седници 11.01.2024.године под редним бројем 02-XXVI-У-3/2024.

Извештај о раду Надзорног одбора Центра за социјални рад града Чачка за 2023. годину, донет на седници 28.02.2024. године под редним бројем 02-V-II-4/2024.

С поштовањем,



ДИРЕКТОР
Бранимирка Радосавчевић, дипл. социолог

РЕПУБЛИКА СРБИЈА
ЦЕНТАР ЗА СОЦИЈАЛНИ РАД
ГРАДА ЧАЧКА
БРОЈ :02-ХІ.-У-2/2024
ЧАЧАК, 12.03.2024. године

Управни одбор Центра за социјални рад града Чачка на седници одржаној дана 12.03.2024. године, упознат је са Извештајем о раду Центра за социјални рад града Чачка за 2024. годину, па је у складу са чл. 34. Статута Центра за социјални рад града Чачка донео

О Д Л У К У

УСВАЈА СЕ Извештај о раду Центра за социјални рад града Чачка за 2023. годину у свему према материјалу који чини саставни део ове одлуке.



Председник управног одбора
Драгиша Петковић, Ст.Ст.машински инжењер

Доставити:
- Архиви
- Скупштини града Чачка



РЕПУБЛИКА СРБИЈА ЦЕНТАР ЗА СОЦИЈАЛНИ РАД ГРАДА ЧАЧКА
32000 ЧАЧАК, Кнеза Милоша 1, тел: +381(0)32 341-233, факс: (032)323-358, e-mail: office@csrcacak.rs

**ИЗВЕШТАЈ О РАДУ
ЦЕНТРА ЗА СОЦИЈАЛНИ РАД
ГРАДА ЧАЧКА
ЗА 2023. ГОДИНУ**

МАРТ, 2024.

САДРЖАЈ:

ОСНОВНЕ ИНФОРМАЦИЈЕ О ЦЕНТРУ ЗА СОЦИЈАЛНИ РАД ГРАДА ЧАЧКА

1. УВОДНИ ДЕО

1.1.	Предмет извештаја	4
1.2.	Основа за израду извештаја	4
1.3.	Коме је намњен извештај и ко ће га разматрати	5
1.4.	Делатност Центра за социјални рад града Чачка.....	5
1.5.	Основна социо-економска обележја града Чачка	8
1.6.	Показатељи друштвено-економске структуре града	20

2. КАПАЦИТЕТИ ЦЕНТРА ЗА СОЦИЈАЛНИ РАД

2.1.	Број и структура запослених радника и начин финансирања	23
2.2.	Организација рада у Центру за социјални рад града Чачка	28
2.3.	Унапређење услова пословања и доступности услуга корисника....	31
2.4.	Обука и усавршавање радника	33

3. КОРИСНИЦИ ЦЕНТРА ЗА СОЦИЈАЛНИ РАД

3.1.	Број корисника центра за социјални рад града Чачка	34
3.2.	Флукуација корисника	37
3.3.	Деца	38
3.4.	Пунолетни корисници	42
3.5.	Особе са инвалидитетом	44
3.6.	Повратници у процесу реадмисије.....	46
3.7.	Роми на евиденцији ЦСР	46
3.8.	Страни држављани и лица без држављанства у потреби за социјалном заштитом	47

4. ОДЛУЧИВАЊЕ У ВРШЕЊУ ЈАВНИХ ОВЛАШЋЕЊА ЗА ПУНОЛЕТНЕ КОРИСНИКЕ

4.1.	Старатељство	48
4.2.	Остваривање права на смештај у установу социјалне заштите и смештај у другу породицу.....	52
4.3.	Остваривање права на материјалну подршку	58
4.4.	Активација корисника	64

5. ОДЛУЧИВАЊЕ У ВРШЕЊУ ЈАВНИХ ОВЛАШЋЕЊА ЗА МАЛОЛЕТНЕ КОРИСНИКЕ

5.1.	Старатељство	67
5.2.	Остваривање права на безбедност и сигурност детета	72
5.3.	Остваривање права на породични смештај	73
5.4.	Остваривање права на домски смештај	77
5.5.	Усвојење	83
5.6.	Вршење родитељског права	84
5.7.	Остваривање права на материјалну подршку	85

6. ПОСЛОВИ У ВРШЕЊУ ЈАВНИХ ОВЛАШЋЕЊА

6.1.	Породични односи	85
6.2.	Послови заштите од насиља у породици.....	86
6.2.2.	Вршњачко насиље	89
6.2.3.	Заштита корисника од насиља у породици	89
6.3.	Послови заштите малолетника – подаци о деци /малолетницима на евиденцији	94
6.4.	Подаци о мерама изреченим у години.....	96

7. УСЛУГЕ ЦЕНТРА ЗА СОЦИЈАЛНИ РАД

7.1.	Неодложне интервенције	99
7.2.	Услуге процене и планирања	100
7.3.	Дневне услуге у заједници	101
7.4.	Услуге подршке за самосталан живот	104
7.5.	Саветодавно терапијске и социо-едукативне услуге	104
7.6.	Услуге интензивне подршке породици	105
7.7.	Услуге смештаја у прихватилиште и предах смештаја.....	105
7.8.	Центар као пружалац других услуга	106

8. ЗАКЉУЧНА РАЗМАТРАЊА

ОСНОВНИ ПОДАЦИ О ЦЕНТРУ ЗА СОЦИЈАЛНИ РАД			
Центар за социјални рад	ГРАДА ЧАЧКА		
Директор	Бранимирка Радосавчевић дипл. социолог		
Општина (и округ)	Чачак	Моравички	Србија
e-mail:	office@csrcacak.rs		
Web sajt adresa	www.csrcacak.rs		
Адреса и поштански број	Пиварска бр.1 32000 Чачак		
Телефони	032/341-233, 326-317, 323-358, 327-493		
Година оснивања ЦСР	24.11.1959. године		

1. УВОДНИ ДЕО

Полазна основа за сачињавање Извештаја о раду Центра за социјални рад града Чачка (у даљем тексту Центар) за 2023. годину је законима прописана надлежност и делокруг рада, реализована социјална и породично-правна заштита у претходном периоду, као и укупно социо-економско стање у локалној заједници и друштву.

Сваки грађанин и грађанка Републике Србије којима је неопходна друштвена помоћ и подршка ради савладавања социјалних и животних тешкоћа и стварања услова за задовољење основних животних потреба имају право на социјалну заштиту која укључује: право на социјалну помоћ која омогућава достојанствен живот, право на делотворан приступ услугама и добрима и право на заштиту од сиромаштва и социјалне искључености.

Социјална заштита је организована делатност од јавног интереса, чији је циљ пружање помоћи и оснаживање за самосталан и продуктиван живот у друштву како појединца, тако и породица, као и спречавање настајања и отклањање последица социјалне искључености.

Центар као кључна установа социјалне заштите одлучује о остваривању права и коришћењу услуга социјалне заштите, а као орган старатељства примењују мере породично-правне заштите. Центар обавља послове јавних овлашћења поверене од стране Републике Србије, а у складу са актима града Чачка, учествује у пословима планирања и развоја социјалне заштите, иницира и развија превентивне и друге програме који доприносе задовољавању индивидуалних и заједничких потреба грађана у области социјалне заштите на територији јединице локалне самоуправе за коју је основан.

1.1 Предмет извештаја

Предмет Годишњег извештаја о раду је приказ броја и структуре корисника Центра у 2023. години, као и преглед остварених права и пружених услуга социјалне заштите у складу са законом и прописима донетим на основу закона.

1.2 Основа за израду извештаја

Основа за израду Годишњег извештаја о раду су подаци прикупљени на основу постојеће евиденције и документације у Центру, као и извештаја постојећих служби према унутрашњој организацији Центра и других релевантних субјеката са територије града Чачка (локална самоуправа, фонд ПИО, НСЗ и др.) а повезани су са социјалном заштитом.

1.3 Ко ме је намењен извештај и ко ће га разматрати

Годишњи извештај Центра, намењен је Министарству за рад, запошљавање, борачка и социјална питања, Републичком заводу за социјалну заштиту, Локалној самоуправи града Чачка као и унутрашњим органима управљања Центра и свим другим заинтересованим субјектима који се баве планирањем, научним, истраживачким радом, а посебно социјалном заштитом на територији града Чачка.

Приликом доношења стратешких докумената града Чачка, извештаји Центра били су полазна основа за реализацију планова везаних за област социјалне политике (Стратегија града Чачака 2005-2010, Стратегија социјалне заштите 2008-2012, Стратегија одрживог развоја града Чачка, План развоја града Чачка 2023-2030).

1.4 Делатност Центра за социјални рад

Делатност Центра планира се у правцу остваривања циљева социјалне заштите. Центар одлучује о остваривању права корисника и пружању услуга корисницима у складу са Законом о социјалној заштити („Сл. Гласник РС“ бр. 24/2011 и 117/2022, Одлука УС), Породичним законом („Сл. Гласник РС“ бр. 18/2005, 72/2011 – др. закон и 6/2015), Законом о спречавању насиља у породици („Сл. Гласник РС“ бр. 94/2016), Законом о малолетним учиниоцима кривичних дела и кривично правној заштити малолетних лица („Сл. Гласник РС“ бр.85/2005) и прописима донетим на основу закона. У вршењу јавних овлашћења Центар као установа социјалне заштите и као орган старатељства поступа у складу са нормативима и стандардима утврђеним Правилником о организацији, нормативима и стандардима рада у центру за социјални рад („Сл. гласник РС“ бр. 59/2008, 37/2010, 39/2011, 1/2012, 51/2019, 12/2020 и 83/2022). Део задатака Центра произилази из Одлуке о правима и услугама у социјалној заштити из надлежности града Чачка („Сл. лист града Чачка“ бр. 2/13, 22/13, 20/16 и 27/21) и Одлуке о додатној финансијској подршци породици са децом («Сл. Лист града Чачка», бр.1/15, 6/18).

Центар, у поступку решавања захтева и остваривања појединих права грађана од општег интереса у социјалној заштити, извршава обимне и разноврсне стручне послове.

(1) У вршењу јавних овлашћења, Центар, у складу са законом, одлучује о:

1. остваривању права на новчану социјалну помоћ;
2. остваривању права на додатак за помоћ и негу другог лица;
3. остваривању права на помоћ за оспособљавање за рад;
4. остваривању права на смештај у установу социјалне заштите;
5. остваривању права на смештај одраслог лица у другу породицу;
6. хранитељству;
7. усвојењу;
8. старатељству;
9. одређивању и промени личног имена детета;
10. мерама превентивног надзора над вршењем родитељског права;
11. мерама корективног надзора над вршењем родитељског права.

(2) У вршењу јавних овлашћења, Центар, у складу са законом, обавља следеће послове:

- спроводи поступак посредовања – медијације у породичним односима (мирење и нагодба);
- доставља налаз и стручно мишљење, на захтев суда, у парницама у којима се одлучује о заштити права детета или о вршењу, односно лишењу родитељског права;
- доставља, на захтев суда, мишљење о сврсисходности мере заштите од насиља у породици коју је тражио други овлашћени тужилац;

- пружа помоћ у прибављању потребних доказа суду пред којим се води поступак у спору за заштиту од насиља у породици;
- спроводи поступак процене опште подобности усвојитеља и старатеља;
- врши попис и процену имовине лица под старатељством;
- сарађује са јавним тужиоцем, односно судијом за малолетнике у избору и примени васпитних налога;
- подноси извештај о испуњењу васпитног налога јавном тужиоцу, односно судији за малолетнике;
- присуствује, по одобрењу суда, радњама у припремном поступку против малолетног учиниоца кривичног дела (аслушање малолетног учиниоца кривичног дела, аслушање других лица), ставља предлоге и упућује питања лицима која се саслушавају;
- доставља мишљење суду пред којим се води кривични поступак против малолетника у погледу чињеница које се односе на узраст малолетника, чињеница потребних за оцену његове зрелости, испитује средину у којој и прилике под којима малолетник живи и друге околности које се тичу његове личности и понашања;
- присуствује седници већа за малолетнике и главном претресу у кривичном поступку против малолетног учиниоца кривичног дела;
- обавештава суд надлежан за извршење заводске васпитне мере и орган унутрашњих послова када извршење мере не може да започне или да се настави због одбијања или бекства малолетника;
- стара се о извршењу васпитних мера посебних обавеза;
- проверава извршење васпитне мере појачаног надзора од стране родитеља, усвојитеља или старатеља и указује им помоћ у извршењу мере;
- проверава извршење васпитне мере појачаног надзора у другој породици и указује помоћ породици у коју је малолетник смештен;
- спроводи васпитну меру појачаног надзора од стране органа старатељства тако што се брине о школовању малолетника, његовом запослењу, одвајању из средине која на њега штетно утиче, потребном лечењу и сређивању прилика у којима живи;
- стара се о извршењу васпитне мере појачаног надзора уз обавезу дневног боравака у установи за васпитавање и образовање малолетника;
- доставља суду и јавном тужиоцу за малолетнике извештај о току извршења васпитних мера о чијем се извршењу стара;
- обавља друге послове утврђене законом.

(3) Центар у вршењу јавних овлашћења пружа услуге социјалног рада и покреће судске поступке када је законом на то овлашћен.

У складу са Одлуком о правима и услугама у социјалној заштити из надлежности града Чачка у Центру се одлучује о коришћењу следећих права и услуга:

1. Право на једнократну новчану помоћ
2. Право на ванредну новчану помоћ
3. Право на привремену новчану помоћ
4. Право на опремање корисника за смештај у установу социјалне заштите или другу породицу
5. Право на помоћ у натури
 - 5.1 Огрева за зиму
 - 5.2 Одећа и обућа
 - 5.3 Средства за хигијену и животне намирнице
 - 5.4 Уџбеници, школски прибор и опрема за школу
 - 5.5 Поклон пакетићи
6. Право на делимичну накнаду трошкова комуналних услуга

- Социјална карта
- 7. Право на накнаду трошкова сахране
- 8. Право на накнаду трошкова екскурзија, летовања и зимовања материјално угрожене деце
- 9. Права на трошкове школовања материјално угрожене деце и деце са сметњама у развоју
- 10. Право на новчану помоћ незапосленим породиљама
- 11. Право на бесплатан оброк у народној кухињи
- 12. Решавање стамбених потреба социјално угрожених лица
- 13. Санирање и побољшање услова становања социјално угрожених лица.

1. Помоћ у кући за одрасла и стара лица
2. Привремени смештај у Прихватилиште за незбринута лица
3. Привремени смештај у Прихватилиште за жртве насиља у породици
4. Привремено становање деце и омладине без родитељског старања « Кућа на пола пута»
5. Саветовалиште за брак и породицу
 - Предбрачно саветовалиште
 - Брачно саветовалиште
 - Саветовалиште за породицу
6. Дневни боравак за одрасла и стара лица
7. Дневни боравак децу и младе са сметњама у развоју
8. Дневни боравак за одрасла лица са сметњама у развоју
9. Предах смештај за децу и младе са сметњама у развоју
10. Светодавно – терапијске и правне услуге
11. Персонална асистенција.

**Услуге под редним бројем 4, 5, 9 и 10 нису обезбеђене*

Поступак за остваривање права и услуга из ове Одлуке покреће се на захтев странке, односно њеног законског заступника или старатеља и по службеној дужности.

Средства за финансирање права и пружање услуга из Одлуке обезбеђују се у буџету града Чачка у складу са Одлуком о буџету за текућу годину.

За остваривање ових права и услуга из Одлуке средства се остварују и од донатора, спонзора, фондова намењених смањењу сиромаштва, као и учешћем корисника и лица која су у складу са законом дужна да учествују у њиховом издржавању и из других извора у складу са законом.

1.5 Основна социо-економска обележја града Чачка



Креирање одрживог система социјалне заштите узрочно-последично је повезано са степеном економског развоја и социо-демографским обележјима становништва. Зато социјална заштита из надлежности Центра мора у обзир узети шири контекст свеукупног живота у локалној заједници и достигнути ниво социјалних права.

Циљ нам је да приказујући статистичке податке, стручној јавности и доносиоцима одлука укажемо на трендове и представимо комплексну друштвено-економску слику нашег града. Овакав начин приказивања нам је и обавеза у складу са захтевима надлежног министарства које жели да има потпуну слику свих социо-демографских показатеља.

Оперативно планирање социјалне заштите из надлежности Центра има за циљ да обезбеди економски одржив, а истовремено социјално прихватљив ниво заштите угрожених и посебно осетљивих група и појединаца, и да промовише једнакост, друштвену кохезију и социјално укључивање.

Чачак је највеће насељено место и управно-администратвни центар Моравичког округа. Припада групи од петнаестак најбројнијих градова у Србији и разврстан је у групу развијених оштина и градова. Простире на површини од 636 квадратних километара и према попису из 2022. године има 105.612 становника, који живе у 40.081 домаћинству. Градског становништва има 69.598 односно 65,90% а сеоског 36.014 или 34,10%. Град Чачак има укупно 69 месних заједница, од којих 13 градских и 56 сеоских.

На територији града Чачка три деценије, тачније од 1992. године присутан је негативан природни прираштај становништва. Мерама популационе политике од стране државе и града заустављен је даљи пад броја рођене деце и задње три године он има благу тенденцију раста.

Наредни графикони приказују виталне статистичке параметре становништва града Чачка током последњих неколико година по званичним статистичким подацима **Републичког завода за статистику**. Ови подаци су неопходни за планирање краткорочних и дугорочних активности у области социјалне политике.



СТАНОВНИШТВО

Основни подаци

Површина (км ²) ¹	636	(2021)
Број насеља ²	58	(2021)
Становништво — процена средином године ³	105840	(2022)
Густина насељености (број становника/км ²) ³	166	(2022)
Стопа живорођених ³	9	(2022)
Стопа умрлих ³	16	(2022)
Стопа природног прираштаја ³	-7	(2022)
Очекивано трајање живота живорођених (просек година) ³	75	(2022)
Просечна старост (у годинама) ³	44	(2022)
Индекс старења (60+ год. / 0—19 год.) ³	156	(2022)
Просечан број чланова домаћинства ⁴	2.63	(2022)
Пројектован број становника (средња варијанта - нулти миграциони салдо) ³	98857	(2041)
Пројектован број становника (средња варијанта са миграцијама) ³	110909	(2041)

Извор:

¹ Републички геодетски завод

² Територијални регистар, РЗС

³ Витална статистика, РЗС

Становништво према старосним групама и полу, 2021—2022.

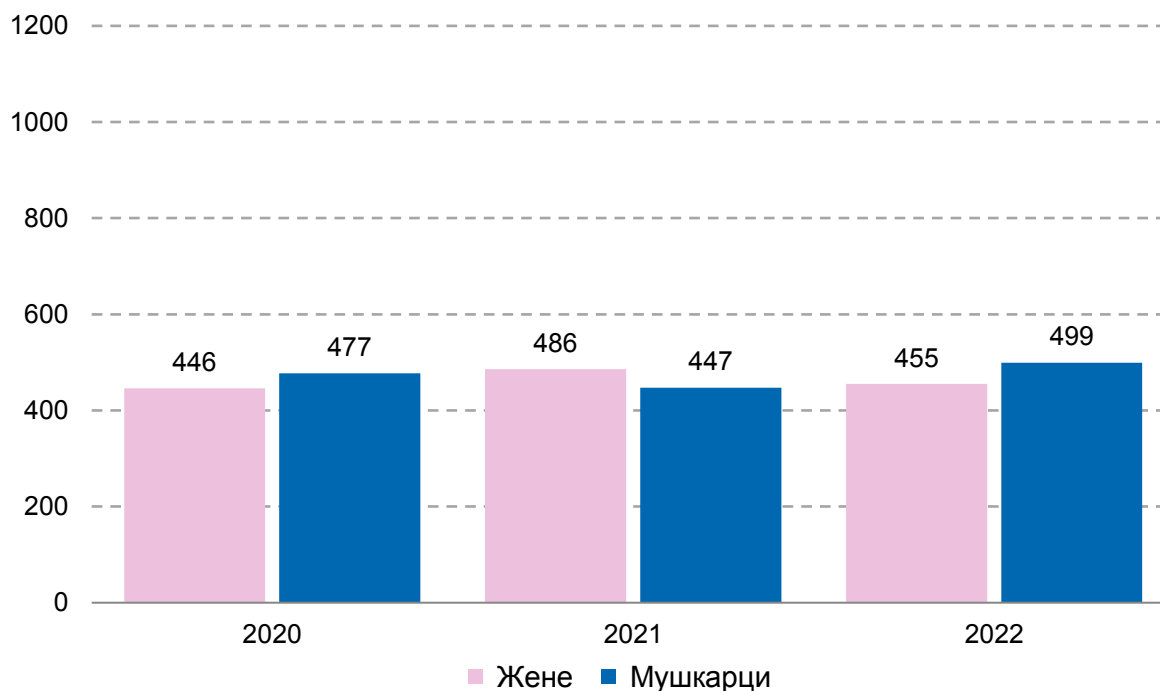
	2021		2022	
	Ж	М	Ж	М
Деца старости до 6 година (предшколски узраст)	3374	3548	3396	3512
Деца старости 7—14 година (узраст основне школе)	3921	4352	3935	4339
Деца старости 15—18 година (узраст средње школе)	2179	2361	2187	2272
Деца старости 0—17 година	8921	9637	8970	9532
Број младих (15—29 година)	8270	8711	7814	8268
Радни контингент становништва (15—64 година)	34425	33594	33575	32666
Укупан број становника	55484	52114	54683	51157

Извор: Витална статистика, РЗС

Наш град, као и цела Србија и градови сличне величине, бележи велики пад становништва у међупописном периоду. Природни прираштај у 2022. години је негативан (износи -7%).



Живорођени према полу, 2020—2022.



Извор: Витална статистика, РЗС



Извор: Витална статистика, РЗС

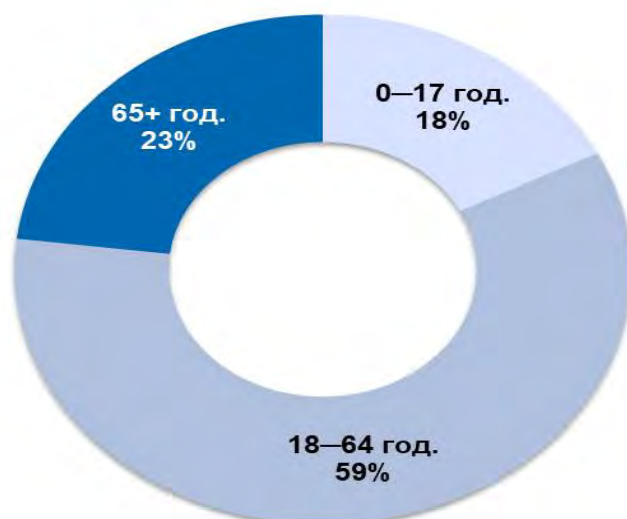
Као и претходних година настављен је тренд пада броја становника а разлика између броја умрлих и броја рођених је и даље висока. Међутим, праћењем податка о броју рођених почев од 2013. године уочавамо заустављање пада, односно да се број рођених на територији нашег града вратио на распон од 950 до 1.000 беба. У 2020. години уочен је мало већи пад, рођено је нешто мање деце (923) у односу на претходну годину (984) али тај пад је заустављен у 2021. години (933) и забележен благ раст у 2022. години (954) у односу на претходну годину. Поред изузетно великог смањења броја склопљених бракова за време пандемије Ковида-19 број рођене деце не бележи пад већ благ раст задње три године. Евидентно је да је ипак дошло до одлагања склапања бракова као и рађања.

Најновији подаци који су објављени на нивоу Србије о броју рођених и умрлих за 2023. годину су и даље неповољни. Разлика између броја рођених и умрлих је 36.285 становника, детаљни подаци за друге параметре се још увек обрађују за Србију и Чачак и по прелиминарним подацима су изразито неповољни и највећим делом су узроковани негативним природним прираштајем, изразито високом смртношћу и израженом миграцијом.

По пројекцијама Републичког завода за статистику старосна кружница у последњих осам година (2014. – 2021.) се није мењала. Пре осам година удео радно способног становништва износио је 65% а најстаријих 18% да би се већ 2020. и 2021. године учешће радно способних смањило за 5% у корист најстаријег становништва. Сви показатељи говоре да се у укупној популацији повећава учешће најстаријег становништва а радно способног смањује и да је учешће младих на константних 17%, односно да нема тендецију пада на територији нашег града.

Ова кружница се после осам година променила по први пут у корист младих којих сада има 18% док број радно способног и даље опада и сада износи 59%.

Становништво према старосним групама, 2022.



Извор: Витална статистика, РЗС

Према пројекцији Републичког завода за статистику просечна старост средином 2022. године за град Чачак износила је 44 године. Становништво нашег града је из године у годину све старије а индекс старења је висок и износи 156.

Удео фертилног становништва (15-49) у 2018. години износио је 23.187 (21%) и наставио је да пада (0,1%). Стопа укупног фертилитета у Србији је 1,5 и далеко је испод оног потребног за просту обнову становништва који износи 2,1. Влада Републике Србије је 16. марта 2018. године донела Стратегију подстицања рађања. Основни/општи циљ је да се у року од 10-15 година достигне ниво стопе фертилитета од 1,85 деце по жени, односно пораст од минимум 10%. Стопа укупног фертилитета у Чачку у 2021. години износила је 1,53 и има тенденцију раста и у извештајној години износила је 1,67. За спровођење подстицајних мера на државном нивоу планирају се значајна средства која се преко градова и општина усмеравају на реализацију постављених посебних циљева. Град Чачак, сопственим средствима (од 2013.) учествује у реализацији подстицајних мера и те мере почињу да дају резултате у погледу броју рођених и заустављен је даљи пад. Наведени параметри нам указују да ће се у наредном периоду наставити старење становништва нашег града, што уз смањење бројности припадника радно способног континента представља највећи ризик за економски развој и наставак позитивног тренда пораста запослености.

Умрли према полу, 2020—2022.

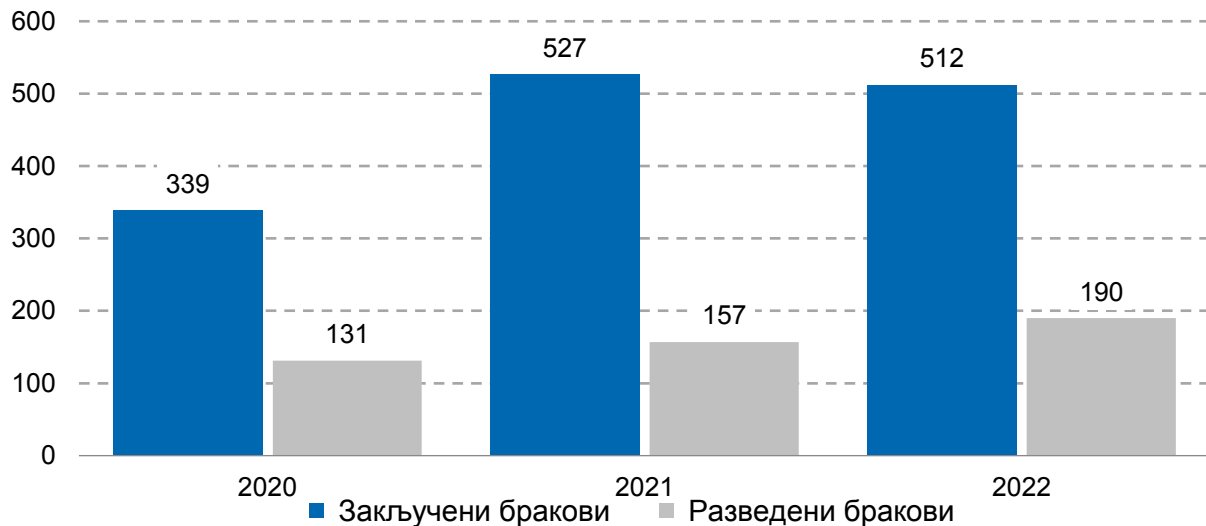


Извор: Витална статистика, РЗС

После две године (2018. и 2019.) пада броја умрлих у односу на претходне године у 2020. и 2021. години у Чачку забележена је изузетно висока стопа смртности као и на територији целе Србије. Број умрлих у 2021. години износио је 2.209 док је рођено 933 тако да је наш град само на основу природног прираштаја изгубио 1.276 становника. Раст стопе смртности је заустављен у 2022. години. Број умрлих је за 489 мањи у односу на претходну годину али је и даље висок и није се још увек вратио на предпандемијски период.

Очекује се да ће се број умрлих на територији града Чачка и даље смањивати јер је такав тренд на нивоу Србије у 2023. години (пад од 13.741 или 12,4%). Али без обзира на ово значајно смањење броја умрлих и две године заредом позитивног миграционог салда, наставиће се пад броја становника нашег града у наредним годинама.

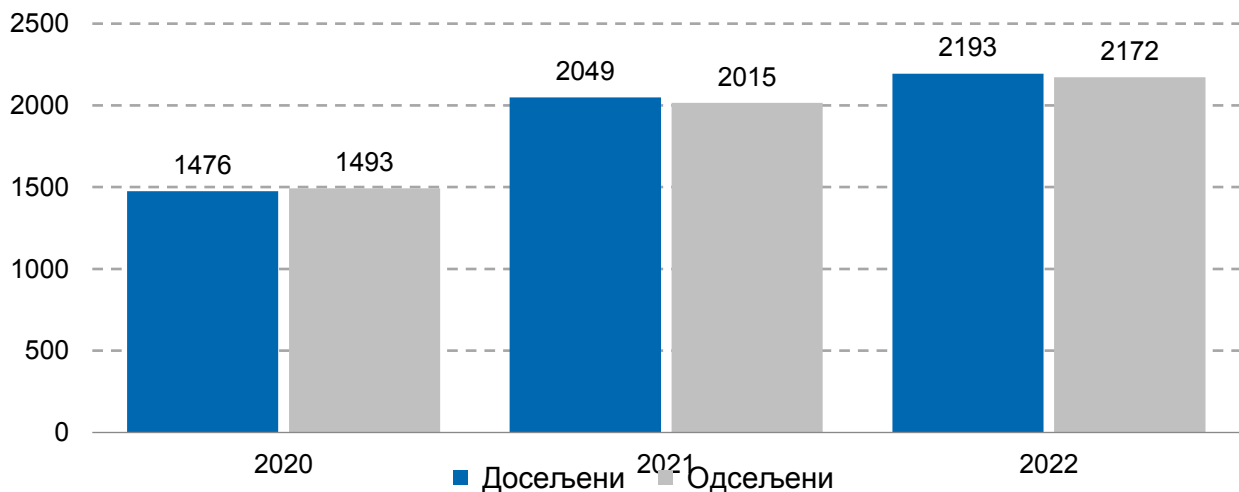
Закључени и разведени бракови, 2020—2022.



Извор: Витална статистика, РЗС

Број склопљених бракова пре пандемије три године за редом бележио је раст. Међутим, број склопљених бракова у 2020. години износио је само 339, док је број разведених 131, односно остао је на високом нивоу као и 2019. године. Један од главних разлога мањег броја склопљених бракова је одлагање младих да ступе у брак. У 2021. години број склопљених бракова је поново почео да расте значајно (527) док је 2022. године склопљено 512 бракова али није достигао ниво пре пандемије. Оно што забрињава је да се бој развода претходне две године значајно повећао и има изразиту тенденцију раста у односу на период пре пандемије.

Досељено и одсељено становништво, 2020—2022.



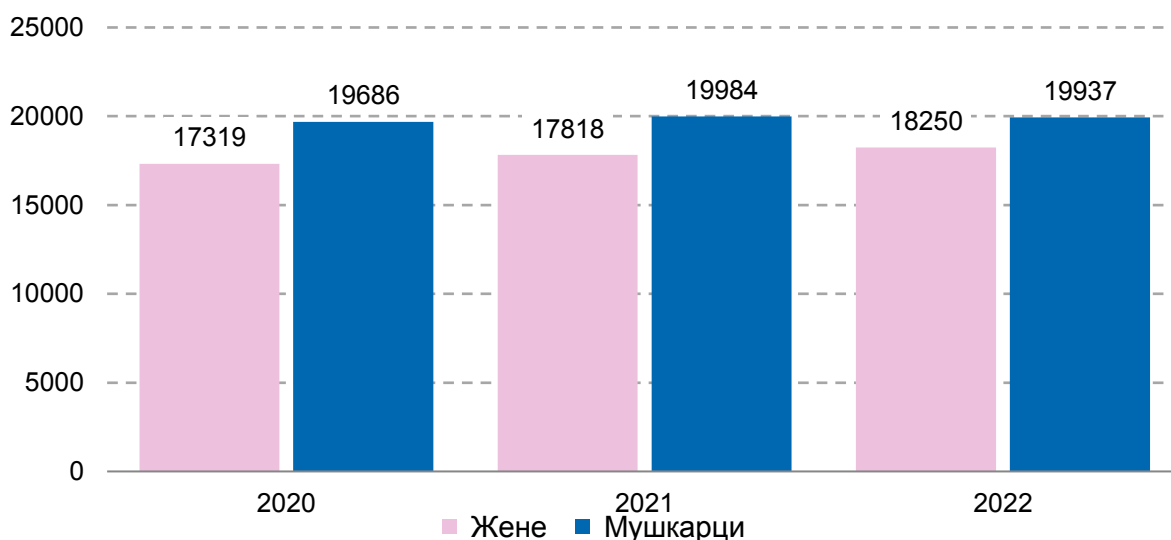


Извор: Витална статистика, РЗС

Када посматрамо период између два пописа статистика је бележила да је број одсељених већи у односу на број досељених. Међутим, према подацима из 2019. и 2020. године број одсељених није значајно већи од броја досељених. У 2020. години разлика између одсељених и досељених је 17 становника, док је 2019. износила три становника мање. Позитиван тренд се наставио и по предвиђањима Чачак је у 2021. години после дужег низа година забележио позитиван миграциони салдо (+34). Тај тренд настављен је и у 2022. години када је 21 становник више досељен од броја одсељених. Неопходно је наставити са мерама популационе политике и привлачења средњошколаца, младих и породица у наш град да би ова кривуља наставила да расте и да би наш град и у наредним годинама бележио позитиван миграциони салдо.

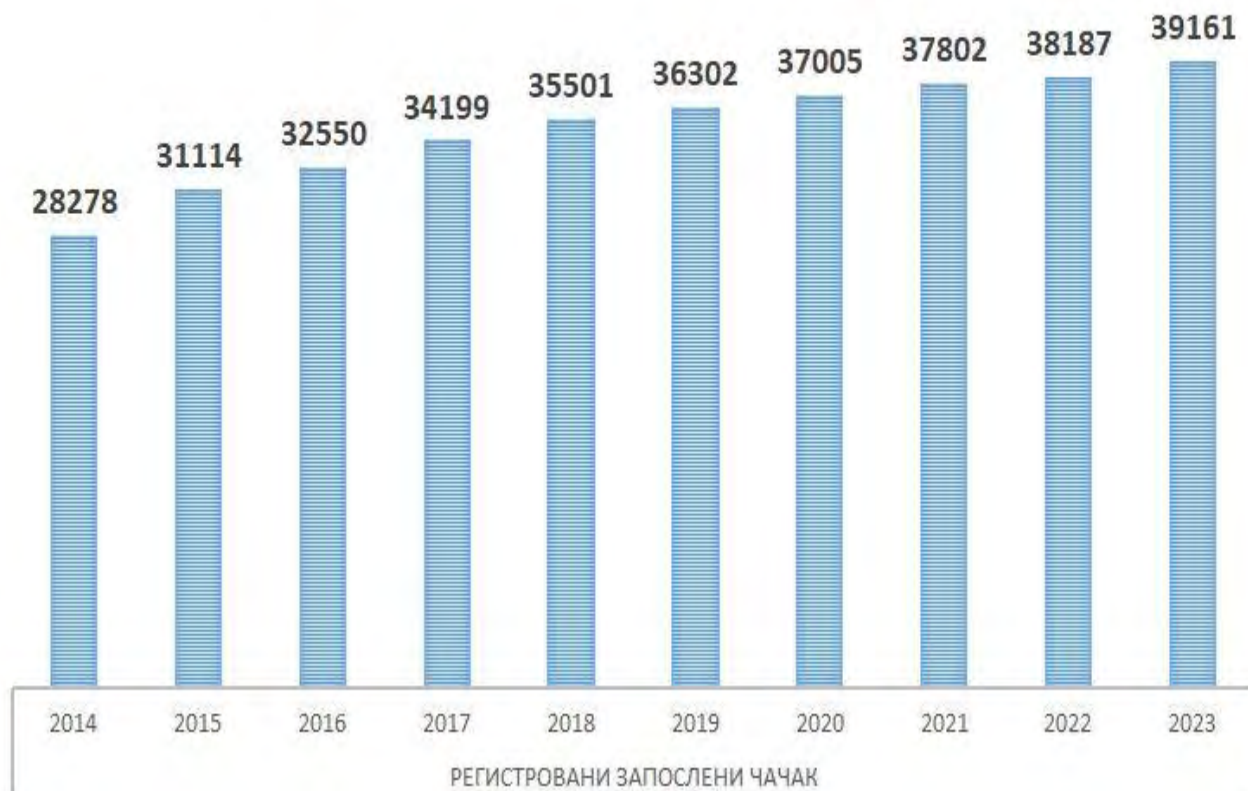
Ретки су градови и општине у Србији које имају позитиван миграциони салдо, посебно у централној Србији. Иако је још увек рано говорити о тренду, ипак се мора нагласити да смањење емиграције уз повећање имиграције индикује позитивне промене које се огледају у јачању фактора привлачења као одлучујућих чинилаца миграционих одлука. Имајући у виду старосну структуру становништва које најчешће мења место пребивалишта ови позитивни трендови могу у наредном периоду ублажити неповољну старосну структуру и значајније смањење броја становника нашег града.

Регистровани запослени према општини пребивалишта, 2020 – 2022.*



* Од 2015. укључени су и регистровани индивидуални пољопривредници
Извор: Статистика запослености и зарада, РЗС

РЕГИСТРОВАНИ ЗАПОСЛЕНИ ЧАЧАК



После трогодишњег периода (2012.-2014.) приближно истог броја запослених, охрабрује податак да последњих девет година година (2014.-2023.) на територији нашег града расте број запослених лица који је повећан за 10.883 лица. Просечан број запослених током 2023. године износио је 39.161 лице. Позитиван тренд повећања броја запослених, без обзира на економску кризу и пандемију, настављен је и у 2023. години и повећање у односу на претходну годину износи 974 лица и овај раст је највећи у задње три године. Овај податак је изузетно значајан јер за време пандемије број радника у Чачку није смањен већ је значајно повећан у односу на препандемијску 2019. годину. У претходне три године број запослених на територији нашег града повећао се за 2.156 лица што је значајно повећање и раст броја запослених се вратио на предпандемијски период.

Раст броја незапослених лица (2011.-2013.) је заустављен и у последњих девет година (2015.-2023.) бележи се његов пад. Овај тренд настављен је и у 2023. години а по пресеку у месецу децембру на евиденцији незапослених НСЗ Филијале Чачак регистровано је 3.420 лица, што је за 558 мање у односу на исти месец предходне године. Овај пад је мањи у односу на претходну годину, обзиром на пад економске активности услед глобалне кризе ипак овај резултат је добар јер се наставио позитиван тренд.

Ако се и наредне године тренд смањења броја незапослених настави досадашњим темпом град Чачак ће већ наредне године имати изузетно ниску стопу незапослености, односно стопа незапослених ће пасти испод 5% и на тржишту ће се осетити недостатак радне снаге. Када по статистици незапосленост падне испод 5% сматра се да њени узроци не леже у сфери економије али да тако низак ниво незапослености може негативно утицати на даљи раст економске активности и тренд повећања броја запослених.

Због тога је неопходно другим позитивним мерама зауставити пад броја радно способних (један од најнеповољнијих статистичких параметара дужи низ година) и омогућити радно ангажовање теже запошљивих категорија.

НЕЗАПОСЛЕНА ЛИЦА ПО МЕСЕЦИМА И ПОЛУ

Моравички округ

Број незапослених лица		Округ: 17 - Моравички				УКУПНО
		70483	70564	70742	71242	
		Горњи Милановац	Ивањица	Лучани	Чачак	
Просек за 2022. годину	Укупно	1,115	2,830	834	4,314	9,093
	Жене	734	1,465	491	2,546	5,235
XII 2022	Укупно	1,035	2,686	823	3,978	8,522
	Жене	680	1,391	475	2,313	4,859
I 2023	Укупно	1,046	2,733	832	4,015	8,626
	Жене	688	1,408	472	2,353	4,921
II 2023	Укупно	1,047	2,726	833	4,005	8,611
	Жене	691	1,396	480	2,361	4,928
III 2023	Укупно	1,060	2,729	849	3,906	8,544
	Жене	686	1,389	490	2,299	4,864
IV 2023	Укупно	1,034	2,707	851	3,804	8,396
	Жене	664	1,385	495	2,236	4,780
V 2023	Укупно	999	2,679	850	3,695	8,223
	Жене	646	1,381	494	2,163	4,684
VI 2023	Укупно	979	2,682	815	3,628	8,104
	Жене	636	1,396	481	2,143	4,656
VII 2023	Укупно	976	2,665	783	3,628	8,052
	Жене	631	1,399	456	2,146	4,632
VIII 2023	Укупно	992	2,658	769	3,564	7,983
	Жене	626	1,390	443	2,119	4,578
IX 2023	Укупно	964	2,616	765	3,485	7,830
	Жене	607	1,360	444	2,054	4,465
X 2023	Укупно	946	2,619	739	3,422	7,726
	Жене	605	1,369	420	2,011	4,405
XI 2023	Укупно	931	2,625	749	3,387	7,692
	Жене	592	1,364	435	1,989	4,380
XII 2023	Укупно	929	2,663	760	3,420	7,772
	Жене	599	1,390	445	2,005	4,439
Индекси	XII 2023 / XII 2022	89.76	99.14	92.35	85.97	91.20
	XII 2023 / XII 2022	89.76	99.14	92.35	85.97	91.20
	XII 2023 / XI 2023	99.79	101.45	101.47	100.97	101.04

Извор НСЗ Чачак

Стопа незапослености у Чачку (31.12.2023.) износи 5,16% и знатно је нижа од стопе незапослености на територији Србије која је у трећем кварталу 2023. износила 9% и Шумадије и Западне Србије 8,8% као региону коме припада Чачак. Незапосленост жена у Чачку је нешто израженија и износи 5,97% док незапосленост мушкараца већ сада испод пет посто и износи 4,33%.

**НЕЗАПОСЛЕНА ЛИЦА ПО СТАРОСТИ И ПОЛУ
У МЕСЕЦУ ДЕЦЕМБРУ
2023. ГОДИНЕ**

Број незапослених лица			Округ: 17 - Моравички				УКУПНО
			70483	70564	70742	71242	
			Горњи Милановац	Ивањица	Лучани	Чачак	
Године старости	15 - 19 година	Укупно	31	38	34	95	198
		Жене	14	20	18	41	93
	20 - 24 године	Укупно	51	138	52	204	445
		Жене	30	64	35	123	252
	25 - 29 година	Укупно	86	174	66	276	602
		Жене	51	100	42	175	368
	30 - 34 године	Укупно	70	209	77	271	627
		Жене	57	124	50	181	412
	35 - 39 година	Укупно	104	243	65	362	774
		Жене	74	131	44	227	476
	40 - 44 године	Укупно	95	265	62	324	746
		Жене	66	159	41	204	470
	45 - 49 година	Укупно	108	356	75	386	925
		Жене	74	174	48	246	542
	50 - 54 године	Укупно	107	406	106	408	1,027
		Жене	75	223	62	249	609
	55 - 59 година	Укупно	143	421	100	497	1,161
		Жене	86	234	46	283	649
	60 - 64 године	Укупно	134	413	123	597	1,267
		Жене	72	161	59	276	568
65 и више година	Укупно	0	0	0	0	0	
	Жене	0	0	0	0	0	
Укупно		929	2,663	760	3,420	7,772	
Жене		599	1,390	445	2,005	4,439	

Извор НСЗ Чачак

Старосна структура незапослених и даље је непромењена. До запослења најтеже долазе лица старости 55 и више година, док се незапосленост младих у Чачку смањује и 13,89% свих незапослених је млађе од 30 година. Овај податак је изузетно важан јер нам показује да млади на територији града Чачка брже налазе запослење у односу на друге градове и општине и просек Србије. На нивоу државе стопа незапослености младих од 15-24 године је изузетно висока и износи 24,9%. Висока стопа незапослености младих који и након завршетка школовања као издржавана лица настављају да живе у оквиру родитељских породица утиче на пролонгирање одлуке о осамостаљивању, што има далекосежне последице по појединце, породице и читаво друштво у целини.

НЕЗАПОСЛЕНА ЛИЦА ПО СТЕПЕНУ СТРУЧНЕ СПРЕМЕ И ПОЛУ

У МЕСЕЦУ
ДЕЦЕМБРУ
2023. ГОДИНЕ

Број незапослених лица			Округ: 17 - Моравички				УКУПНО
			70483	70564	70742	71242	
			Горњи Милановац	Ивањица	Лучани	Чачак	
Степен стручне спреме	I	Укупно	144	948	206	652	1,950
		Жене	84	487	105	318	994
	II	Укупно	56	138	24	122	340
		Жене	40	70	19	78	207
	III	Укупно	212	669	202	817	1,900
		Жене	115	265	104	377	861
	IV	Укупно	303	679	261	1,134	2,377
		Жене	209	416	171	751	1,547
	V	Укупно	4	17	2	15	38
		Жене	4	2	1	6	13
	VI-1	Укупно	35	32	8	98	173
		Жене	25	27	3	66	121
	VI-2	Укупно	45	53	13	155	266
		Жене	34	38	11	118	201
	VII-1	Укупно	128	125	43	417	713
		Жене	87	84	31	285	487
	VII-2	Укупно	1	2	1	10	14
		Жене	0	1	0	6	7
	VIII	Укупно	1	0	0	0	1
		Жене	1	0	0	0	1
УКУПНО	Укупно	929	2,663	760	3,420	7,772	
	Жене	599	1,390	445	2,005	4,439	

Извор НСЗ Чачак

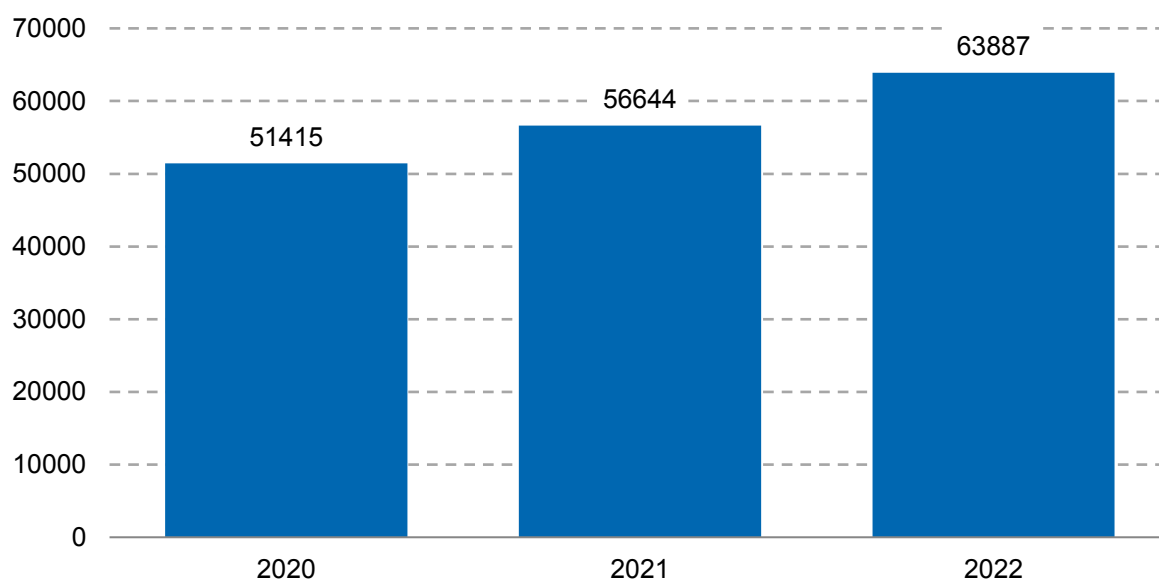
РАДНИ КОНТИГЕНТ СТАНОВНИШТВА (15-64)



Радни контингент становништва Чачка наставио је да се смањује и то смањење представља највећи изазов у наредном периоду за динамични раст. Неопходно је и даље подржати системске мере које су довеле до заустављања пада броја рођених и повећања броја деце узраста од 15 до 18 година, неопходно је и кривуљу (млади од 15-29) потпуно заравнати и окренути у контра правцу. Из овог контингента становништва врши се најзначајнији прилив у радни контингент. Такође је неопходно наставити са кинтинуираним развојем у више области у циљу привлачења становништва из других градова и општина и смањење одсељавања. Позитиван миграциони салдо је изузетно значајан за даљи развој јер највећи контингент становништва који мигрира је радно способно и младо становништво. Без значајнијег прилива становништва у радни контингент доводи се у питање даљи наставак раста привреде и динамични развој града.

У наредном периоду може доћи до успоравања запослености превасходно због недостатка радне снаге. Са сигурношћу можемо тврдити да ће људски фактор у наредном периоду највише одређивати даљи развој одређеног града и региона јер без квалификоване радне снаге то неће бити могуће.

Просечне зараде без пореза и доприноса*, 2020—2022.(РСД)



* Од 2018. просечне зараде не односе се на општину рада, него на општину пребивалишта запослених

Извор: Статистика запослености и зарада, РЗС

Просечна зарада у Чачку је нижа од просека Републике дужи низ година без обзира што се Чачак сврстава у групу развијенијих градова и општина Србије.

Просечна новембарска зарада без пореза и доприноса у Србији износила је 89.956 динара, док је просечна месечна нето зарада у Чачку у новембру 2023. године износила је 77.359 динара, што је за 12.597 динара мање од просечне нето зараде исплаћене у Републици. Медијална нето зарада за новембар 2023. износила је 69.088 динара, што значи да је 50 одсто запослених остварило зараду до наведеног износа.

Раст бруто зарада у периоду јануар-новембар 2023. године, у односу на исти период претходне године износио је 15% номинално, односно 2% реално. У поређењу са истим месецом претходне године, просечне бруто и нето зараде за новембар 2023. године номинално су веће за 14,8%, а реално за 6,3%.

Различите мере активне политике запошљавања, које се спроводе како са националног, тако и са локалног нивоа, усмерене су преваходно на што активније укључивање радно способног и друштвено осетљивог становништва у рад, али имају и значајну превентивну улогу у спречавању уласка у систем социјалне заштите а тиме и директне подршке од стране државе.

Повећање броја стамбених јединица је и даље присутан тренд док статистика не бележи ту динамику повећања броја домаћинстава. По резултатима пописа који је спроведен у октобру 2022. године број домаћинстава (40.081) у Чачку је повећан за 1.332 у односу на попис из 2011. године док је број стамбених јединица порастао за 8.936 и сада износи 55.354. Повећање броја стамбених јединица не прати и раст броја домаћинстава док истовремено имамо раст броја старачких домаћинстава и то је тренд на који у наредном периоду треба обратити посебну пажњу и усмерити помоћ овој категорији становништва.

1.6 Показатељи друштвено-економске структуре града

Чачак је административни, привредни, медицински, образовни и културни центар Моравичког управног округа. Привреда Чачка је разнолика, а њену структуру чине осим пољопривредне производње, производња резних алата за обраду метала, неметала и дрвета, термотехничких уређаја, дрвене, металне и комбиноване столарије, делова и прибора за фармацеутску индустрију и производа за медицинске потребе, прерада шумских и пољопривредних производа итд. Основна карактеристика привреде Чачка је развијено приватно предузетништво (99,7 % свих предузећа у граду чини сектор микро, малих и средњих предузећа). Чачанску привреду карактерише заступљеност свих привредних делатности. Оно што обележава пословање ових предузећа и предузетника су висока флексибилност, иновативност и отвореност за сарадњу. У Чачку тренутно послују четири удружења привредника, а то су: „Градац 97“, Опште удружење предузетника, „Унија Чачак 2000“, и „Форум привредника“ Чачка, а осим тога постоје и удружења власника занатских радњи, као и Удружење пословних жена „Надежда Петровић“. Од 2011. године у Чачку, као подстицај развоју привреде функционише и „Научно технолошки парк“ д.о.о. Чачак.

Град Чачак, по Уредби Владе Републике Србије о утврђивању јединствене листе развијености региона и јединица локалне самоуправе спада у најразвијеније локалне самоуправе у Србији.

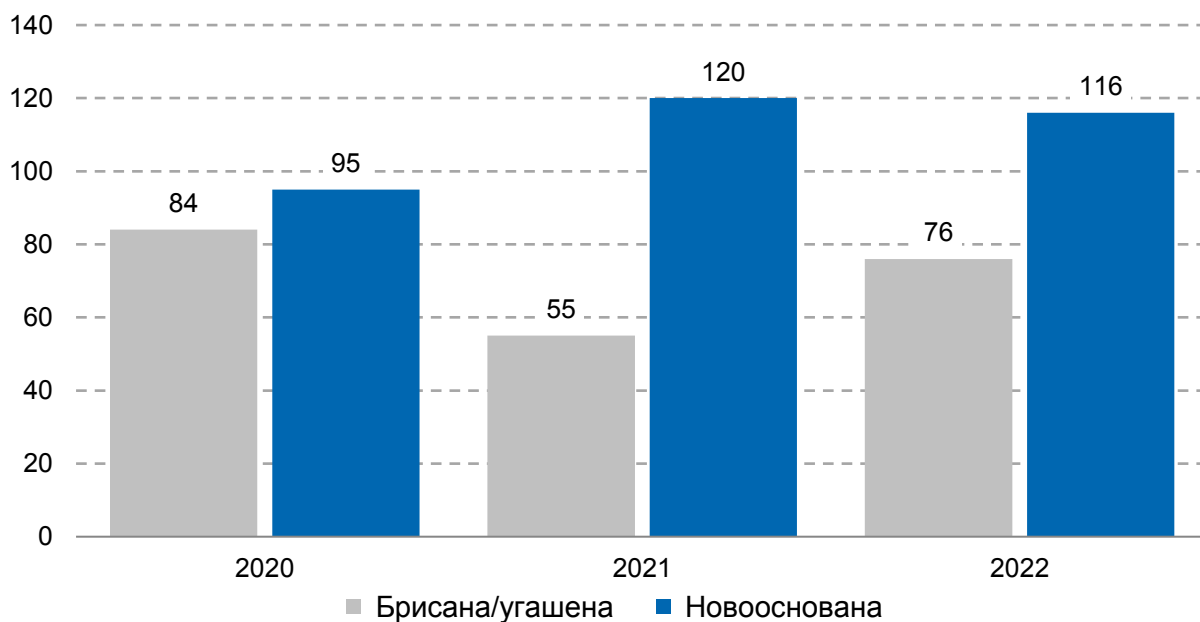
Ако се изузме пољопривреда, којом се бави око 30% становништва града, не постоји доминантна привредна грана. Осим компаније Слобода, у граду нема великих индустријских комплекса. Највећи део привредних активности се одвија у оквиру средњих и малих предузећа и занатских радионица са изразито разноврсним програмима.

Број новооснованих привредних друштава задње три године је у порасту као и новооснованих предузетника који бележи значајан раст.

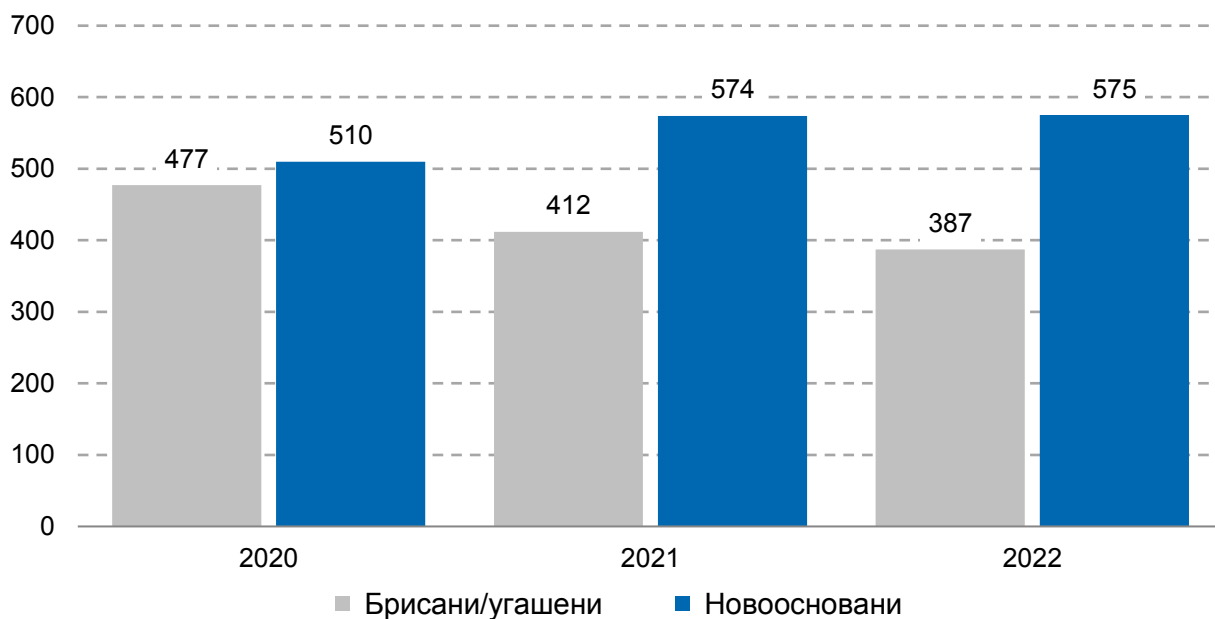
Јако је важно да се наставио тренд већег броја новооснованих предузетника у односу на угашене и он је највећи у 2022. години. Број радника у јавном сектору се смањује из године у годину али охрабрује податак да расте број запослених у приватном сектору.

Привреда показује знаке опоравка а запослење у новооснованим фирмама углавном проналазе становници млађе старосне доби што директно доводи до ниже стопе незапослености младих и њиховог бржег осамостаљивања.

Брисана/угашена и новооснована привредна руштва, 2020—2022.



Брисани/угашени и новоосновани предузетници, 2020—2022.



Извор: Агенција за привредне регистре

На дан 31.12.2023. године на основу података фонда ПИО Чачак је имао следећу структуру пензионера:

1. Укупан број корисника пензија из реда запослених је **22.717** и то:
 - Инвалидских 3.054
 - Старосних 15.240
 - Породичних 4.423

2. Укупан број корисника пензија из реда самосталних делатности је **2.059** и то:
 - Инвалидских 259
 - Старосних 1.445
 - Породичних 355

3. Укупан број корисника пензија из реда пољопривредних делатност **2.148** и то:
 - инвалидских 151
 - старосних 1.750
 - породичних 247

4. Војних пензионера укупно **313** и то:
 - a. Инвалдских 38
 - b. Старосних 156
 - c. Породичних 119

Са минималним пензијама из реда запослених има **3.682** корисника и то:

- Минималних инвалидских пензија 904
- Минималних старосних пензија 2.159
- Минималних породичних пензија 619

Са минималним пензијама из реда самосталних делатности има **341** корисник и то:

- Минималних инвалидских пензија 83
- Минималних старосних пензија 194
- Минималних породичних пензија 64

Са минималним пензијама из реда пољопривредника има **2.852** корисника и то:

- Минималних инвалидских пензија 112
- Минималних старосних пензија 1.539
- Минималних породичних пензија 201

Укупан број пензионера на територији града Чачка по свим основама износи 27.237 или 25,79% становништва града Чачка, односно сваки четврти становник је пензионер.

Број пензионера који примају минималну пензију је 5.875, што значи да 21,57%, односно да сваки пети прима најнижу пензију.

Број пензионера који примају минималну пензију је мањи у односу на претходну годину и то смањење је минимално односно за 4 пензионера.

Након три године пада броја пензионера у извештајној 2023. години број пензионера се повећао за 65 у односу на претходну годину. Ово повећање није значајно обзиром на број новозапослених који је значајно већи.

Удео пензионера у односу на укупно становништво, а посебно у односу на радно способно становништво се повећава из године у годину и ово је изразито негативан показатељ који ће у наредном периоду додатно оптеретити наше друштво у целини.

2. КАПАЦИТЕТИ ЦЕНТРА ЗА СОЦИЈАЛНИ РАД

2.1. Број и структура запослених радника и начин финансирања

У сагледавању капацитета којима Центар располаже најпре треба поћи од људских ресурса, односно броја и структуре, како стручног кадра, тако и осталих радно ангажованих лица.

Због одласка из колектива једног стручног радника, Центар у наредну годину улази са једним стручним радником мање а који се финансира од стране Републике Србије. Последњих десет година сложеност послова и надлежности у Центру се вишеструко увећала, како од стране Републике тако и од стране локалне самоуправе. Како постојећи број запослених није довољан за благовремено обављање свих послова на заштити корисника, Центар додатно ангажује раднике на привременим и повременим пословима и волонтере, а уз велику подршку локалне самоуправе која је обезбедила средства за њихово радно ангажовање.

Од стране Града недостајућа радна места по систематизацији (укупно предвиђено десет а попуњено осам) смо надоместили ангажовањем радника на привременим и повременим пословима, тако да су сви постављени задаци и циљеви и у извештајној години испуњени у потпуности.

Одређени број младих стручних радника је ангажован на уговор о привременим и повременим пословима, одређени број је обавио праксу, један број њих је волонтирао у Центру и сви они су стекли знања и вештине за обављање неопходних послова, тако да би њихово ангажовање у стални радни однос, не само у Центру већ и код овалашћених пружалаца услуга било драгоцено и допринело бољој социјалној заштити на територији нашег целог округа и града Чачка.

1.1. ПОДАЦИ О ЗАПОСЛЕНИМА НА ПОСЛОВИМА ЈАВНИХ ОВЛАШЋЕЊА ЦСР

1. Број свих запослених и ангажованих радника у ЦСР на дан 31.12.2023. године према врсти уговора/статусу запослености - јавна овлашћења	
Врста уговора о раду/статуса запослености	Укупно
Уговор о раду на неодређено време	27
Уговор о раду на одређено време	3
Уговор о обављању привремених и повремених послова	0
Уговор о делу	0
Уговор о ауторском делу	0
Уговор о волонтирању	0
Мировање радног односа	0
Плаћено одсуство	0
Неплаћено одсуство	0
Породиљско одсуство	0
Одсуство ради неге детета	1
Боловање	2
Одсуство ради посебне неге детета	0
Упућивање на рад код другог послодавца	0

2. Структура запослених радника на неодређено време на пословима јавних овлашћења у ЦСР 31.12.2023. према старости, полу и врсти послова

Старост	Руководећи		Стручни радници		Стручни сарадници		Административно Финансијски		Техничко особље		УКУПНО
	М	Ж	М	Ж	М	Ж	М	Ж	М	Ж	
До 29 год.	0	0	0	0	0	0	0	0	0	0	0
30 – 39	0	0	0	5	0	0	0	1	0	0	6
40 – 49	0	0	1	5	0	0	0	2	0	0	8
50 – 59	0	1	1	2	0	0	0	0	1	0	5
60 – 64	0	0	1	5	0	0	0	2	0	0	8
65+	0	0	0	0	0	0	0	0	0	0	0
УКУПНО	0	1	3	17	0	0	0	5	1	0	27

Центар има повољну структуру запослених (80% више и високо образовање). Што се тиче образовног кадра, заступљени су сви неопходни стручни профили али у наредном периоду неопходно је ићи ка подмлађивању кадра и трансферу (преносу) знања на новозапослене. Половина запослених је старије од 50 година што је резултат дугогодишње забране запошљавања у јавном сектору.

У Центру укупно је стално запослено на неодређено време **35 радника** од којих **27** финансира надлежно министарство а **8** локална самоуправа град Чачак.

3. Структура свих запослених радника у ЦСР на дан 31.12.2023. према врсти послова и извору финансирања

Извор финансирања	Руководећи	Стручни радници	Стручни сарадници	Административно Финансијски	Техничко особље	УКУПНО
Буџет Републике Србије – искључиво	1	20	0	5	1	27
Буџет локалне самоуправе – искључиво	0	4	1	1	1	8
Ангажовање на обављању привремених и повремених послова	0	4	1	0	0	5
УКУПНО	1	28	2	6	2	40

1.2. ПОДАЦИ О ЗАПОСЛЕНИМА СТРУЧНИМ РАДНИЦИМА У ЦСР

4. Број свих стручних радника у ЦСР на дан 31.12.2023. године према врсти уговора о раду/статуса запослености и врсти стручних послова без обзира на начин финансирања

Врста уговора о раду/статуса запослености	Врста стручних послова				УКУПНО
	Основни стручни послови	Супервизијски послови	Правни послови	Послови планирања и развоја	
Уговор о раду на неодређено време	14	3	7	1	25
Уговор о раду на одређено време	3	0	0	0	3
Уговор о обављању привремених и повремених посл.	3	0	1	0	4
Уговор о делу	0	0	0	0	0
Уговор о ауторском делу	0	0	0	0	0
Уговор о волонтирању	0	0	0	0	0
Мировање радног односа	0	0	0	0	0
Плаћено одсуство	0	0	0	0	0
Неплаћено одсуство	1	0	0	0	1
Породиљско одсуство	2	0	0	0	2
Одсуство ради неге детета	0	0	0	0	0
Боловање	0	0	0	0	0
Одсуство ради посебне неге детета	0	0	0	0	0
Упућивање на рад код другог послодавца	0	0	0	0	0
УКУПНО	23	3	8	1	35

5. Структура запослених стручних радника на неодређено време 31.12.2023. према стручном профилу и врсти послова без обзира на начин финансирања

Стручни профил радника	Врста послова				Укупно
	Водитељ случаја	Супервизор	Водитељ случаја и супервизор	Други стручни радници	
Социјални радник	5	0	1	5	11
Психолог	4	0	1	0	5
Педагог	0	0	0	0	0
Специјални педагог	0	0	1	0	1
Андрогог	0	0	0	0	0
Социолог	0	0	0	1	1
Правник	0	0	0	6	6
Друго	0	0	0	0	0
У К У П Н О	9	0	3	12	24

6. Да ли ЦСР има годишњи план стручног усавршавања запослених радника за 2023. годину?

ДА

Законом о социјалној заштити, Посебним колективним уговором за социјалну заштиту у Републици Србији, Правилником о лиценцирању стручних радника у социјалној заштити и Правилником о раду Центра предвиђено је стручно усавршавање радника. План стручног усавршавања заснован је на ставу да људи, њихова знања, способности и компетенције најзначајнији ресурс за достизање циљева социјалне заштите. План стручног усавршавања је саставни део Програма рада и веома је значајан са становишта обезбеђивања услова за стицање и обнављање лиценце запослених стручних радника.

У претходним годинама сви стручни радници којима је истицала лиценца су обновили лиценцу али неопходно је омогућити похађање обука, семинара и едукација како би сви стручни радници који су се тек запослили као и они који су обновили лиценцу поново стекли услов за лиценцу за наредни петогодишњи период. Запослени Центра прихватају, подржавају и развијају нове приступе у раду, развијају властита искуства и добру праксу, користе се искуствима других, примењују савремене методе рада, поштују законска, стручна, етичка и хумана начела у раду.

Планом стручног усавршавања предвиђено је похађање првенствено оних обука које су акредитоване од стране Републичког завода за социјалну заштиту, али и других едукација које омогућавају стицање бодова неопходних за добијање и обнављање лиценце. Са становишта рационалности и сврсисходности стручног усавршавања План је усаглашен са програмом унапређења професионалних компетенција стручних радника који доноси Комора социјалне заштите.

Новозапосленима и волонтерима ангажованим као стручни радници и стручни сарадници обезбеђена је обука на радном месту са одређеним стручним радником, супервизором, односно стручним сарадником – ментором у трајању не мање од 60 часова. Ова обука започиње током првог месеца рада новозапосленог и волонтера.

Стручни радници и стручни сарадници у социјалној заштити не могу самостално радити док не обаве приправнички стаж, док су стручни радници дужни да положи и испит за лиценцу пред комисијом.

Приправнички стаж за стручне раднике и стручне сараднике у социјалној заштити са стеченим високим образовањем на студијама другог степена, односно са основним студијама у трајању од најмање четири године траје 12 месеци. Приправнички стаж за стручне раднике и стручне сараднике са стеченим високим образовањем на студијама првог степена, односно са стеченим средњим образовањем – траје шест месеци. Центар као установа је одговоран за спровођење програма за оспособљавање приправника за самосталан рад. Правилником о приправничком стажу и испиту за лиценцу у социјалној заштити дефинисан је програм, начин и место обављања приправничког стажа као и програм и начин полагања испита за лиценцу и у извештајној години је успешно реализован.

На основу супервизијског увида у рад водитеља случаја, недостајућих знања и праћења актуелних трендова и достигнућа у раду, у наредном периоду се предвиђа похађање семинара који ће се одржавати уживо и онлајн.

Сви запослени стручни радници мотивисани су за наставак стручног усавршавања, у складу са постојећим могућностима Центра. Поред наведеног, запослени у Центру ће током године пратити и усвајати савремена достигнућа из релевантних научних области праћењем стручне литературе, прибављањем часописа са социјалном тематиком, изучавањем савремене праксе социјалног рада и уношењем иновација у програмске садржаје, активним и пасивним учешћем на радионицама, трибинама и округлим столовима које ће бити организоване током године.

7. Број стручних радника који су похађали програме стручног усавршавања у извештајном периоду	
Врста програма обуке или стручног усавршавања	Број радника
Програми обуке који су акредитовани у систему социјалне заштите	24
Програми обуке који нису акредитовани у систему социјалне заштите	5
Семинари, саветовања, конференције и друго	24
Неки други програми или усавршавања (академско усавршавање – специјализација, мастер и сл.)	0

8. Број стручних радника који нису похађали основни програм обуке за посао који обављају	
Број водитеља случаја који нису завршили програм обуке за вођење случаја	0
Број супервизора који нису завршили обуку за супервизоре	0
Број правника који нису завршили обуку за правнике	3

У извештајној години запослени Центра су активно учествовали у семинарима, едукацијама и додатно се стручно обучавали за своју делатност, а све у складу са започетим сетом реформских пројеката који се спроводе у социјалној заштити и других послова који ће захтевати додатна стручна усавршавања радника.

Обзиром на број евидентираног породичног насиља препозната је потреба за обукама у вези рада са жртвама насиља, процене ризика понављања насиља, организовања конференције случаја за заштиту од насиља у породици, медијације у породичним споровима, системске породичне терапије (2. година) и рада са малолетницима са асоцијалним понашањем. Такође, недостајућа знања би се надоместила и обуком о процени стања и потреба ОСИ, обуком у вези развоја вештина и знања у области палијативног збрињавања у систему социјалне заштите и програмом обуке за рад са корисницима са деменцијом и ефикасном комуникацијом са старима.

9. Наведите акредитоване програме које стручни радници у ЦСР желе да похађају у наредном периоду
Обуке правника у центрима за социјални рад
Превенција синдрома сагоревања код професионалаца у социјалној заштити
Улога и одговорност центра за социјални рад у заштити жртва насиља у породици и партнерским односима
Системска породична терапија, 2 година
Интервенције центра у ситуацијама висококонфликтних развода родитеља
Породична медијација
Преговарање са тешко сарадљивим корисницима у социјалној заштити
Повремени породични смештај
Отуђивање детета као психолошко насиље – рана дијагностика и дијагностички изазови.
Поступак подношења и испитивања старатељског извештаја-норматива, пракса, недоумице и изазови.

10. Примљени поднесци и покренути поступци у ЦСР у току 2023. године	
Број поднесака примљених у ЦСР у току 2022. године - <i>Закон о општем управном поступку, чл. 58 – 62</i>	9758
Број покренутих поступака - <i>Закон о општем управном поступку, чл. 90</i>	6976
Број решења за одбацивање захтева за покретање поступака - <i>Закон о општем управном поступку, чл. 92</i>	6

11. Број евидентираних предмета у току 2023. године према врсти предмета - Упутство о канцеларијском пословању органа државне управе, р.бр. 68	
Број предмета евидентираних као Ц - црвени предмет	-
Број предмета евидентираних као Ж - жути предмет	-
Број предмета евидентираних као О - бели предмет	2776

12. Да ли у вашем ЦСР постоји прописана процедура за поступање по примедбама грађана на рад стручних радника	ДА
---	-----------

13. Приступачност објекта ЦСР особама са инвалидитетом	
Постојање рампи (фиксна или покретна)	ДА
Рукохвати	ДА
Приступачно приземље	ДА
Лифт (уколико зграда има више спратова)	ДА
Приступачни тоалети	НЕ

2.2 Организација рада у Центру за социјални рад града Чачка

Организациона структура Центра утврђена је Правилником о организацији, нормативима и стандардима рада Центара за социјални рад и Статутом Центра. Унутрашњу организацију Центра чине: директор, организационе јединице Центра-службе и стручна и саветодавна тела.

Организациона структура и унутрашње уређење Центра треба да омогући сагледавање и доследно управљање обимом посла, успостављање целовитог система одговорности, примерено управљање људским потенцијалима и адекватно сагледавање и вредновање уложеног стручног и другог рада сваког појединца.

Организационе јединице Центра - Службе су:

- Служба за заштиту деце и младих,
- Служба за заштиту одраслих и старих,

- Служба за управно-правне послове са канцеларијом за материјалну подршку, у оквиру које је организован рад пријемне канцеларије и послови планирања и развоја,

-Служба за реализацију права и услуга у социјалној заштити из надлежности града Чачка.

У Центру се обављају финансијски, административни, технички и помоћни послови који нису организовани као служба.

У циљу повезивања и интегрисања различитих организационих делова, правовременог обавештења и координације између појединаца и организационих јединица у вршењу јавних овлашћења, у центру се образују стална и повремена стручна и саветодавна тела.

Стална тела су: колегијум руководиоца, колегијум службе и стална комисија органа старатељста.

Колегијум руководиоца је саветодавно тело директора у чијем раду учествују руководиоци организационих јединица. Колегијум руководиоца разматра општа питања и доноси закључе од значаја за унапређење стручног рада, додатног образовања запослених, унапређење положаја корисника, остваривање сарадње са другим установама и удружењима грађана и остваривање стручне сарадње и координације између организационих јединица Центра.

Колегијум Службе је стручно тело у чијем раду учествују руководилац службе, супервизори и водитељи случаја.

Стална комисија органа старатељства формира се у складу са законом ради извршења послова пописа и процене вредности имовине штићеника.

Повремена тела која се образују у центру су стручни тимови.

Стручни тим је стручно тело у чијем раду учествују: супервизор, водитељ случаја и стручњаци посебних специјалности из или изван организационе јединице центра, односно других установа и организација.

ОРГАНИЗАЦИОНА ШЕМА ЦЕНТРА ЗА СОЦИЈАЛНИ РАД



2.3 Унапређење услова пословања и доступности услуга корисницима

Град Чачак је куповином зграде Халк банке решио вишедеценијске проблеме безусловног пословног простора Центра.

Нови пословни простор Центра простире се на површини око 1100 квадратних метара и у потпуности одговара потребама како запослених тако и корисника. У приземљу зграде налази се шест канцеларија, на првом спрату деветност канцеларија и конференцијска сала. На другом спрату се налазе три канцеларије и једна канцеларија за одржавање личних односа деце и родитеља у контролисаним условима која је у извештајној години опремљена са одговарајућом информатичком мрежом и намештајем. У подрумском делу налазе се две архивске просторије, у којима је смештена обимна архивска документација која је настала у раду установе.

Нови пословни простор је приступачан за све кориснике. Приступна рампа и лифт омогућавају несметан приступ згради без обзира да ли су у питању особе са инвалидитетом, особе са отежаним кретањем које користе помагала или мајке са децом у колицима.

Пословни простор је омогућио да се сви запослени налазе на једној локацији и ефикаснију организацију рада. У приземљу зграде налазе се најфреквентније канцеларије: пријемна канцеларија са два пријемна радника, канцеларија за материјалну подршку из надлежности Републике Србије два стручна радника, канцеларија за материјалну подршку из надлежности града два стручна радника, канцеларија за реализацију услуга и права из надлежности града стручни радник и канцеларија за доношење решења из надлежности Републике и града са два стручна радника (дипл. правника).

На првом спрату се налазе канцеларије стручних радника распоређених по службама, руководиоца служби, писарнице и директора. Канцеларије за финансијско административне послове налазе се на другом спрату.

Нови пословни простор је у потпуности задовољио потребе Центра омогућио да се после 64 године сви запослени налазе на једној локацији. Процес рада је у складу са стандардима стручног рада а корисницима је на једном месту омогућена сва неопходна стручна подршка и помоћ. Овај простор ће омогућити бржу комуникацију са корисницима, поштовање достојанства корисника и запослених као и подизање стандарда стручног рада.

Министарство за рад, запошљавање, борачка и социјална питања је у почетком 2023. године пустило у рад нови јединствени Информациони систем социјалне заштите (СОЗИС) за центре за социјални рад Србије.

Стручни радници Центра су у претходном периоду прошли онлајн обуке за примену овог програма и у току године по почетку примене програма организовано је више обука због измена које су наступиле током примене. Прелазак на нови информациони систем захтевао је и пренос података из постојеће базе, као и одређени временски период прилагођавања.

Нови информациони систем ће омогућити идентичан рад свих центара за социјални рад као и различите могућности претраживања базе података. У складу са променама подзаконских аката и потребама Центра информациони систем се развија пратећи све захтеве, а стручни радници се континуирано информатички усавршавају за рад.

У текућој години стручни радници су вршили унос података у регистар „Социјална карта“, што ће се наставити утврђеном динамиком и у наредној години. Достављени су шестомесечни извештаји за текућу годину у разрешавању приспелих нотификација. У досадашњем раду на његовој примени Центар је од стране министарства у извештајној години оцењен врло добром оценом на решавању приспелих нотификација.

Центар има свој сајт од јануара 2017. године, тако да се корисници и грађани могу и на тај начин информисати о свим активностима и пратити неопходна обавештења. Сајт Центра се константно ажурира током године а грађани се могу лично електронски обратити или поднети захтев на мејл центра. За време пандемије изазване вирусом КОВИД-19 грађани су користили ову могућност и подносили захтеве без директног доласка у установу. Сајт је допринео бољој информисаности и бржој комуникацији са грађанима али је још увек мали број захтева упућен електронском поштом ка Центру директно са сајта и грађани се углавном и даље директно обраћају за помоћ доласком у установу.

У извештајној години у циљу боље информисаности и доступности корисницима урађени су информативни флајери и плакат. Флајери су обрадили у овом тренутку четири значајне теме: Хранитељство – Постани хранитељ, Материјална подршка, Ненасилно одгајање деце – Родитељство љубав која не боли и Породични смештај одраслих и старијих особа – Пружи неком дом. Такође је са Центром за породични смештај и усвојење Крагујевац урађен и плакат отвори своје срце и свој дом - Постани хранитељ.

Увођење Е – управе омогућило је запосленима у Центру да одређену документацију, односно чињенице неопходне за одлучивање о правима могу прибављати електронским путем уз предходну сагласност корисника. Запослени су у претходном периоду константно пратили упутства везана за Е-управу и своје пословање ускладили са истим. Центар је у потпуности одговорио на захтев надлежног министарства, у оквиру пројекта Владе Републике Србије „Е-беба“, и издаје уверења за родитељски додатак електронским путем. Сви запослени имају службене мејл налоге (службене адресе) преко којих се одвија бржи и ефикаснији рад као и комуникација како на нивоу установе тако и ван установе са надлежним министарством, градом и другим установама.

Сви запослени имају рачунаре на којима раде, што представља мрежу од 40 рачунара и одговарајућих мрежних штампача - скенера.

Са преласком на нову локацију сви рачунари са три локације су пресељени и повезани у јединствену мрежу. Садашњи услови рада омогућавају бржу и ефикаснију комуникацију без прекида како између запослених тако и са надлежним органима.

Како законом дефинисане безбедносне мере траже ново ускостручно специјалистичко знање из домена информационах технологија с једне и потребе подизања информационог знања целокупног радног колектива установе с друге стране, едукација свих нивоа је акутна потреба у свим установама.

Законом о информационој безбедности („Службени гласник РС“ број 6/16), одређују се мере заштите од безбедносних ризика у информационо-комуникационим системима, одговорност правних лица при управљању информационам системима као и надлежне органе за њихово спровођење.

Примена информационе безбедности у складу са законом је у установама комплексна и стриктно дефинише безбедносне процедуре. Установе располажу и одговорне су за чување, ажурирање и доступност читавог низа осетљивих података о личности и неопходан је висок ниво безбедносних мера. Центар се све више интегрише у локалне и републичке системе размене електронских података те је и по питању интеграције са другим установама потребан висок ниво заштите и контроле протока информација.

Такође је неопходно информатичко-техничку опрему константно обнављати јер нови стандарди који се постављају захтевају новију опрему (рачунаре са оперативним системом верзије најмање Windows 10, скенере, штампаче) а све у циљу бољег и ефикаснијег рада заснованог на принципима дигитализације, електронског пословања и модерне управе у служби грађана.

Нови информациони систем министарства ће такође захтевати савременију опрему јер се у наредним годинама очекује постепени прелазак на електронски досије и електронску документацију, док се папирна документација све више смањује а све више докумената се скенира и чува у електронској форми.

Такође је неопходна стабилна интернет конекција са бољим протоком због инсталирања новог информационог система који је умрежен преко интернета и омогућава приступ бази података и несметан рад свих мрежних рачунара. Са пресељењем на нову локацију успостављена је стабилна мрежа (оптика) и рад се одвија потпуно стабилно што је у претходном периоду било изузетно отежано због функционисања Центра на три локације.

Истичемо да су уз помоћ локалне самоуправе обезбеђена средства за ангажовање једног лица информатичке струке на привременим и повременим пословима, што је посебно истицано као велики проблем у центрима за социјални рад у разговорима са надлежним у министарству и да је потреба да се у наредним годинама обезбеде средства, али да је неопходно изменити систематизацију и дозволити пријем овог кадра. Захваљујући разумевању локалне самоуправе Центар је у претходном периоду успешно реализовао све постављене задатке из ове области и спремно дочекује примену нових информационих програма.

Центар поседује три аутомобила, Шкоду Рапид 2013. годиште, чију куповину је обезбедила локална самоуправа, Опел Астру које је обезбедило министарство на крају 2016. године и теренско возило „Дачија Дастер“ 2018. годиште. Центар је набавком теренског возила уз помоћ министарства у потпуности решио обилазак корисника у зимским условима и слабо приступачним сеоским подручјима. Постојећи возни парк одговара потребама Центра с тим што једно возило је старије од десет година и неопходно је планирати његову замену новим возилом.

2.4 Обука и усавршавање радника

Центар има обавезу доношења годишњег плана стручног усавршавања и обезбеђивања услова за стицање и обнављање лиценце запослених стручних радника. Лиценца је јавна исправа којом се потврђује да организација социјалне заштите, односно стручни радник, испуњава утврђене услове и стандарде за пружање одређених услуга у области социјалне заштите. Услови за лиценцирање стручних радника прописани су Правилником о лиценцирању стручних радника у социјалној заштити.

Прилике за похађање стручних скупова, конференција, округлих столова и других видова усавршавања биле су знатно сужене због пандемије изазване Корона вирусом. Комора социјалне заштите за сада није предвидела продужење рока за обнову лиценце стручних радника, а услед отежаних услова одржавања семинара и едукација за стручне раднике било је отежано и стицање бодова неопходних за обнову лиценце.

На основу супервизијског увида у рад водитеља случаја, недостајућих знања и праћења актуелних трендова и достигнућа у раду, у извештајној години похађање семинара и едукација се одвијало континуирано и после две године углавном онлајн предавањима и обукама у извештајној години семинари су поново похађани директно и уз активно и непосредно учешће запослених.

У извештајној години, а поводом обележавања дана оснивања, Центар је дана 24.11.2023. године у својим просторијама организовао „Дан отворених врата“. Поред сарадника из других система, Центар је своја врата отворио и за ученике завршних разреда средњих школа са територије града Чачка и за стручне сараднике из школа (педагоге и психологе).

Уз активну интеракцију са ученицима свих средњих школа приближили смо и појаснили рад наше установе, представили образовне профиле који су заступљени у установи. Ученици свих средњих школа са територије града Чачка су кроз занимљиву радионицу по њиховим изјавама унапредили своје знање, вештине и упознали се са радом установе и евентуалним избором будућег занимања.

У просторијама Центра за социјални рад града Чачка одржана је и обука из области унапређења комуникације, сарадње и изградње партнерских односа са медијима. Министарство за бригу о породици и демографију и Програм за развој Уједињених нација, у сарадњи са Асоцијацијом центар за социјални рада Србије, је организовао ову обуку као одговор на препознату потребу развијања вештина иступања у медијима рудководиоца центара за социјални рад. Обука је имала за циљ да се оствари разумевање и подршка, као и да се утиче на изградњу поверења између јавности и институција, у овом случају центара за социјални рад, посебно имајући у виду област породично правне заштите.

Посебно истичемо да је током извештајне године остварена добра сарадња са струковним удружењима запослених у социјалној заштити кроз разне онлајн семинаре, едукације, предлоге и заједничке наступе како у јавности тако и код надлежних институција.

Стручни радници Центра су током 2023. године наставили своје ангажовање у УО Асоцијације центара за социјални рад Србије, Скупштини удружења стручних радника, Комори социјалне заштите и Председништву актива социолога, као и у другим организацијама и установама из области социјалне заштите на националном и локалном нивоу.

3.КОРИСНИЦИ ЦЕНТРА ЗА СОЦИЈАЛНИ РАД

3.1. БРОЈ КОРИСНИКА ЦЕНТРА ЗА СОЦИЈАЛНИ РАД ГРАДА ЧАЧКА

14 . УКУПАН БРОЈ КОРИСНИКА ЦСР ЧАЧАК ПО ГОДИНАМА ПО СТАРОСТИ И ПОЛУ										
Корисници по узрасту	2019.год.		2020.год.		2021.год.		2022.год		2023.год.	
	м	ж	М	ж	М	ж	М	ж	м	ж
Деца (0-17)	1007	758	810	586	669	514	657	538	664	541
Млади (18-25)	276	419	312	425	318	421	381	436	386	442
Одрасли (26-64)	1665	2776	1773	3012	1753	3108	1786	3136	1794	3139
Старији (65 и више)	575	1094	622	1165	671	1214	692	1210	698	1242
Укупно мушки, женски	3523	5047	3517	5188	3411	5257	3516	5320	3542	5346
УКУПНО	8570		8705		8668		8836		8906	

У току 2022. године на евиденцији центара за социјални рад Србије налазило се укупно 707.188 корисника, а на дан 31.12.2022. године 569.961 корисник. Десетогодишњи приказ броја корисника показује континуиран тренд повећања броја корисника до 2018. године, након чега долази до смањења. Тако је број корисника у 2022. години смањен за 0,05% у односу на претходну годину, односно за 6,2% у односу на 2018. годину. Највећи удео корисника у односу на популацију региона континуирано се бележи у Јужној и Источној Србији док најмање грађана користи услуге социјалне заштите у београдском региону и овај тренд присутан је у протеклих пет година.

Број корисника социјалне заштите на територији града Чачка у 2023. години износио је 8,43% у односу на број становника по попису из октобра 2022. године. Код категорије малолетних корисника 45,19% је припадало категорији материјално угрожених, односно скоро сваки други корисник, што је испод просека Републике Србије (50,3%). Код пунолетних корисника 44,79% је било материјално угрожено, што је такође знатно испод просека Србије (56,3%).

Током протекле три године целокупни систем социјалне заштите укључујући и центре за социјални рад као важан део тог система, нашао се на веома тешком испиту, да у време економске кризе, препозна и задовољи потребе својих корисника у ванредним околностима. Обим стручних послова из надлежности Центра није био смањен без обзира на околности, већ напротив био је и увећан, па је поред стручног рада са корисницима реализована и неопходна сарадња са свим релевантним установама на локалном нивоу у циљу решавања актуелних проблема наших суграђана.

Обзиром да се старији корисници услуга Центра најчешће јављају у поступцима старатељске заштите и смештаја у домове за старе, а да су лица са здравственим стањима која подразумевају телесно, сензорно оштећење или интелектуалне потешкоће, због којих не могу да функционишу без помоћи другог лица, најчешће подносиоци захтева за додатак за помоћ и негу другог лица, то значи да велики део корисника центра јесу у већем ризику да услед болести имају повећане трошкове за лечење и негу и тиме су додатно изложени и у економском смислу.

Овима категоријама треба додати и све кориснике услуга социјалне заштите за које Центар спроводи поступак упућивања код пружаоца услуга, али и кориснике којима се признаје право на једнократне и ванредне новчане помоћи због трошкова лечења и набавке лекова а који болују од различитих хроничних болести.

Поред свега наведеног, највећи број корисника Центра чине они који подносе захтев за различите видове материјалне подршке, односно сиромашни. Само сиромаштво, чак иако га посматрамо изоловано од других здравствених и социјалних проблема који уз њега најчешће иду, носи посебне ризике за већу изложеност у кризним ситуацијама.

14. А. Укупан број корисника у регистру ЦСР и на активној евиденцији у 2023. по старости и полу						
Корисници по узрасту	Број корисника на активној евиденцији у току извештајног периода (01.01.2023. - 31.12.2023.)			Број корисника на активној евиденцији 31.12.2023.		
	М	Ж	Укупно	М	Ж	Укупно
Деца (0-17)	664	541	1205	640	513	1153
Млади (18-25)	386	442	828	376	430	806
Одрасли (26-64)	1794	3139	4933	1678	2969	4647
Старији (65 и више)	698	1242	1940	682	1100	1782
Укупно	3542	5364	8906	3376	5012	8388

На активној евиденцији Центра током 2023. године налазило се **8.906 корисника**. Забележен је раст броја корисника у односу на претходну годину (70 корисника) као и повећан број захтева од стране грађана (758 захтева више). До раста броја корисника дошло преваходно услед раста трошкова основних животних намирница, као и све чешћег обраћања наших суграђана за разне видове подршке и помоћи.

15. Корисници на активној евиденцији у ЦСР у 2023. години према пребивалишту корисника, полу и старости									
Старосне групе	Градско			Остало			Укупно М	Укупно Ж	Укупно
	М	Ж	Укупно	М	Ж	Укупно			
Деца (0-17)	498	382	880	166	159	325	664	541	1205
Млади (18-25)	278	331	609	108	111	219	386	442	828
Одрасли (26-64)	1238	2124	3362	556	1015	1571	1794	3139	4933
Старији (65 и више)	396	703	1099	302	539	841	698	1242	1940
УКУПНО	2410	3540	5950	1132	1824	2956	3542	5364	8906

Корисници углавном живе на територији града, посебно је то изражено код деце, младих и одраслих, док је код старијих та разлика нешто мања у корист градског становништва. У наредном периоду неопходно је наставити са повећаним обухватом корисника са сеоског подручја, посебно старачких домаћинстава, којима је за време пандемије Ковида 19, и економске кризе значајније пружена подршка и помоћ а којима су услуге које се развијају локалној заједници теже доступне.

Најчешћи разлози због којих корисници улазе у систем социјалне заштите код одраслих и старијих у предходном периоду је остваривање неког вида новчане социјалне помоћи и помоћи у натури, помоћи за лечење, док је код младих то асоцијално понашање (кривичних дела, прекршаја) у поступку повере пред судом, поступку расправа заоставштина, отуђења имовине и друго.

Највећи број корисника у Центру су корисници који су већ остварили неко права или услугу и користе је дужи низ година евидентан је и одређени број нових корисника односно оних који по први пут улазе у систем социјалне заштите.

Чињеница која нас посебно забрињава је да велики број радно способних корисника остаје предуго у систему али због специфичних околности у извештајној години помоћ је пружана свим суграђанима којима је била неопходна без обзира којој категорији становништва припадају, јер су могућности за остваривање зараде од ангажовања код радно способних корисника биле смањене.

Присутан је и тренд да радно способни корисници имају могућност запослења и изласка из система социјалне заштите и нешто краће задржавање у систему, јер је на територији града Чачка присутно смањење радно способних лица и недостатак радне снаге. Ово су позитивни трендови који су довели до смањења броја корисника сталне новчане социјалне помоћи. Остали корисници у задње три године се дуже задржавају у систему и настављају да примају неку врсту помоћи Центра и остају у категорији „активних“ корисника, тако да је у извештајној години забележено мање корисника који су „стављени у пасиву“ у односу на раније године.

3.2 ФЛУКТУАЦИЈА КОРИСНИКА

16. Кретање броја корисника у ЦСР у 2023. години					
Старосне групе	Пренети	Новоевидентирани	Реактивирани	Укупно	Стављени у пасиву
Деца (0-17)	925	262	18	1205	52
Млади (18-25)	702	109	17	828	22
Одрасли (26-64)	4678	212	43	4933	286
Старији (65 и више)	1771	154	15	1940	248
УКУПНО	8076	737	93	8906	608

Највећи број корисника остаје у систему дуже од једне године и помоћ и подршка се пружа у континуитету дужи низ година. Сваке године новоевидентира се велики број нових корисника у извештајној години 737, док одређени број по завршетку пружене услуге излази из система и одлази у „пасиву“ док се одређени број корисника поново враћа у систем социјалне заштите и користи услуге Центра (93).

3.3 ДЕЦА

17. Број деце активној евиденцији ЦСР у току 2023. године и на дан 31.12.2023.године према узрасту и полу						
Узрасне групе	Укупан број деце у току године			Број деце на дан 31.12.2023.године		
	М	Ж	УКУПНО	М	Ж	УКУПНО
0 - 2	35	33	68	23	21	44
3 - 5	101	96	197	96	84	180
6 - 14	352	298	650	353	306	659
15-17	176	114	290	168	102	270
УКУПНО	664	541	1205	640	513	1153

Заштита права и интереса деце и младих у Центру, током 2023. године одвијала се у Служби за заштиту деце и младе, коју чине 8 стручних радника: руководилац, два супервизора и 5 водитеља случаја.

У укупном броју корисника деца учествују са 13,53%, док заједно са младима број корисника износи 22,83%. Центар као орган старатељства посебно је усмерен на заштиту и збрињавање деце и младих као посебно рањиве групе корисника.

Посебно треба усмерити активности на јачање породице и чвршће везе свих институција система у подршци породицама са проблемима младих. Неопходно је развијати програме намењене анагажовању младих за време слободног времена у циљу унапређивања квалитета живота и мотивисања за укључивање у заједницу, као и у могућности превенције различитих болести зависности и социјално девијантних понашања, као што су различити облици насилничког и деликвентног понашања, наркоманија и алкохолизам.

Дужи низ година на територији града Чачка врши се афирмација породичног смештаја као једног од најадекватнијих видова збрињавања деце без родитељског старања. Наставило се са пружањем подршке свим хранитељским породицама да се чешће окупљају, размењују се искуства са стручним радницима из Центра за породични смештај и усвојење, саветником за хранитељство. Центар за породични смештај и усвојење са седиштем у Крагујевцу са једним стручним радником покрива територију Моравичког округа. Канцеларија регионалног саветника за хранитељство се налази у Чачку и остварена је добра сарадња и појачане активности на афирмацији хранитељства.

На нивоу локалне заједнице дата је предност приликом запошљавања особа са инвалидитетом, Рома, корисника новчане социјалне помоћи, повратника према споразуму о реадмисији, деце без родитељског старања, жртава породичног насиља и трговине људима, самохраних родитеља и родитеља деце са сметњама у развоју. Локална самоуправа је приликом подстицаја код новозапошљавања и samozапошљавања уврстила ове категорије младих као посебно осетљиве групу и предвидела подстицајне мере код њиховог запошљавања.

Обухват деце предшколском наставом на територији града Чачка је потпун, односно сва деца су обухваћена предшколском наставом.

У Чачку се у извештајној години реализује се више пројекта у којима је Центар узео активно учешће у извештајној години а чија реализација се очекује и наредне године.

Центар је један од партнера граду Чачку на пројекту **Подржимо децу и породице** у оквиру гранта Инклузивно предшколско васпитање и образовање, подкомпонента „Комуникација са породицама из осетљивих друштвених група“. Пројекат је започео са реализацијом у марту 2020. године и предвиђено је било да траје 32 месеца до новембра 2022. године али је због објективних околности (Ковид 19), пројекат продужен до марта 2024. године. Пројекат има за циљ унапређење координације и сарадње релевантних учесника у пружању холистичких и квалитетних предшколских услуга (укључујући и оне у области здравствене заштите, здраве исхране, раног откривања промена у понашању и заостајања у развоју и стимулације и учења у периоду раног развоја) родитељима и деци од рођења до узраста од 6,5 година, с нагласком на оне из најосетљивијих друштвених група.

Јачање капацитета породица из осетљивих друштвених група (роми, корисници новчане социјалне помоћи и додатка за помоћ и негу другог лица) за укључивање деце у предшколске установе један је од дугорочних циљева.

Укупна вредност пројекта је 5.882.916. динара, док ће се из буџета надлежног министарства пребацити средства граду у износу од 4.837.444. динара од стране донатора (ЕЦЕЦ-а).

Најважнији очекивани резултат пројекта је повећање обухвата деце из осетљивих друштвених група предшколским програмима кроз обезбеђивање и опремање простора који је у власништву града Чачка.

Партнери на пројекту су Предшколска установа „Радост“, Предшколска установа „Моје детињство“, Школа за основно и средње образовање „1. новембар“, Дом здравља, „Др Драгиша Мишовић“, Удружење за помоћ ментално недовољно развијеним особама и Центар.

Стручни радници Службе за заштиту деце и младих, у оквиру пројекта Ране интервенције, пружају подршку деци са развојним ризицима, тешкоћама и сметњама и њиховим породицама (родитељима). Поред стручних радника Центра, у тиму за Ране интервенције су представници здравственог система (развојно саветовалиште), стручни сарадници из предшколске установе и по потреби специјалисти из области развојних сметњи код деце.

У сарадњи са СОС фондацијом Дечија села, стручни радници Службе за заштиту деце и младих су предложили породице које имају потребу за додатном подршком која се реализује кроз пројекат СОС фондације Дечија села **"Програм јачања породице"**. Стручни радници су оснажили породице да користе услуге програма који је задужен за унапређење капацитета породице, за оснаживање родитељских вештина и квалитета живота деце у породици.

Град Чачак је био носилац пројекта **„Не остављај никога иза себе“** – адекватно становање и активно укључивање рањивих друштвених група у Чачку а поред Стамбене агенције град Чачка, Центра за пружање социјалних услуга Зрчак – Чачак, Иницијативе за развој – ИДЦ, Центар је такође био партнер на пројекту.

Укупан буџет пројекта је 1.658.586,91 УСД а трајање пројекта са 16 месеци продужено је за девет месеци (јул, 2021 – март, 2023). Пројекат финансира УНОПС у оквиру Програма подрше Европске уније социјалном становању и активној инклузији (<https://social-housing.euzatebe.rs/>).

Пројектом је путем изградње вишепородичне стамбене зграде, куповином и реконструкцијом индивидуални стамбених јединица обезбеђено адекватно стамбено збрињавање за 44 породице са приближно 140 појединаца.

Центар за социјални рад града Чачка у извештајној годину на основу јавног конкурса за доделу средстава прикупљених на основу одлагања кривичног гоњења је конкурисао са пројектом: „Опремање собе за контролисано виђање“.

У Београду, 23. августа 2023. године је закључен Уговор о регулисању права и обавеза који су потписали представник Владе, Министарства за рад, запошљавање, борачка и социјална питања и корисник средстава Центар за социјални рад града Чачка.

Средства у износу од 365.620 динара пренета су Центру за социјални рад града Чачка 05.10.2023. године и наменски утрошена у складу са пројектом.

Реализацијом овог пројекта испуњен је општи циљ – Унапређење заштите најбољег интереса детета у поступцима који регулишу одржавање личних односа детета са родитељем, сродницима и другим блиским лицима у контролисаним условима, као и у поступцима одлучивања о начину вршења родитељског права. Ова нова услуга на територији града Чачка пружиће додатни квалитет корисницима Центра поштујући принципе њиховог најбољег интереса. Стручним радницима олакшати рад и омогућити да на целовит начин процене способност родитеља да одговоре на потребе детета. Додатно ће се унапредити квалитет и извештавање суда о остваривању плана и мера које су предузете, односно које треба предузети у заштити права детета.

Средства која су овим пројектом пренета Центру за социјални рад ће у наредном периоду показати сву оправданост уложеног кроз испуњење циљева пројекта на добробит свих корисника услуге и стручних радника.

18. Број деце у ЦСР према корисничким групама/поступцима и узрасту у 2023. години					
Корисничке групе	Узраст				УКУПНО
	0-2	3-5	6-14	15-17	
Деца под старатељством (сва деца под старатељством: и у породици и на смештају)	2	10	20	17	49
Деца жртве насиља и занемаривања	2	4	45	17	68
Деца са неадекватним родитељским старањем	4	2	10	2	18
Деца са проблемима у понашању и у сукобу са законом	0	0	41	206	247
Деца чији се родитељи споре око начина вршења родитељског права	81	179	348	79	687
Деца чије су породице корисници НСП и других видова материјалних давања	33	31	374	112	550
Деца ОСИ	18	58	152	35	263
Деца у поступцима одређивања личног имена	0	0	0	0	0
Деца у поступцима располагања имовином	27	31	71	12	141
Деца у поступцима: сагласност за малолетнички брак	0	0	0	0	0
Деца жртве трговине људима	0	0	0	0	0
Деца страни држављани без пратње	0	0	0	0	0
Деца која живе и раде на улици (деца улице)	0	0	0	0	0
Деца повратници/из реадмисије	0	0	0	0	0
Остала деца	10	17	31	22	80
УКУПНО:	177	332	1092	502	2103

19. Број деце у ЦСР према узрасту и врсти школе коју похађају на дан 31.12. 2023. године						
Узраст	Врста школе					УКУПНО
	Предшколска настава	Основна	Средња	Не похађа школу	Нема података	
6-14	44	568	0	9	38	659
15-17	0	0	239	14	17	270
УКУПНО	44	568	239	23	55	929

3.4 ПУНОЛЕТНИ КОРИСНИЦИ

20. Број пунолетних корисника у ЦСР према корисничким групама и старости у току године					
Корисничке групе	Млади (18 - 25)	Одрасли (26 - 64)	Старији (65 - 79)	Старији (80 и више)	УКУПНО
Особе под старатељством - сви пунолетни корисници под старатељством: и у породици и на смештају	4	128	141	28	301
Жртве насиља, занемарене особе и у ризику од занемаривања	45	294	62	9	410
Особе које се споре око вршења родитељског права	78	312	0	0	390
Особе са инвалидитетом	57	498	618	138	1311
Особа са друштвено неприхватљивим понашањем	84	166	26	0	276
Особе које имају потребе за смештајем -домски или породични смештај	5	34	46	6	91
Материјално угрожене особе	181	2316	731	4	3232
Страни држављани и лица без држављанства у потреби за социјалном заштитом	0	0	0	0	0
Жртве трговине људима	0	0	0	0	0
Бескућници	0	1	0	0	1
Остали	496	1289	418	38	2241
УКУПНО	950	5038	2042	223	8253

Одрасли корисници учествују са 55,39% у укупном броју корисника током 2023. године, односно сваки други корисник центра је припадао овој корисничкој групи. Број корисника ове категорије становништва је на приближно истом нивоу задњих година. Учешће наших најстаријих суграђана у укупном броју корисника у 2023. години је незнатно повећан и износи 21,78% или сваки пети корисник Центра је био старији од 65. година. Актуелна друштвена ситуација, оптерећеност радним и животним обавезама, усмереност на потомство без уважавања међугенерациске солидарности, али и и низак социо-економски положај грађана, онемогућавају квалитетну бригу о остарелим сродницима, који сами нису у могућности да себи пруже квалитетне и достојне услове живота.

21. Број пунолетних корисника на евиденцији ЦСР према радном статусу и старости на дан 31.12.2023. године				
Старост корисника	Статус запослености			
	Незапослен	Запослен	Пензионер	Нема података
Млади	362	38	0	406
Одрасли	1328	251	135	2933
УКУПНО	1690	289	135	3339

22. Број старијих корисника на евиденцији ЦСР према радном статусу на дан 31.12.2023. године				
Старост корисника	Запослен	Пензионер	Није остварио/ла право на пензију	Нема података
Старији (65+)	6	420	708	648

23. Број пунолетних корисника на евиденцији ЦСР према образовању и старости на дан 31.12.2023. године						
Старост корисника	Ниво образовања					УКУПНО
	Без завршене основне школе	Завршена основна школа	Завршена средња школа	Завршена виша/висока школа	Нема података	
Млади	21	43	158	13	571	806
Одрасли	158	482	741	134	3132	4647
Старији	141	152	129	46	1314	1782
УКУПНО	320	677	1028	193	5017	7235

3.5 ОСОБЕ СА ИНВАЛИДИТЕТОМ

24. Особе са инвалидитетом на евиденцији ЦСР у току године, према старости и полу			
Старост	Мушки	Женски	Укупно
Деца	160	103	263
Млади	40	17	57
Одрасли	202	296	498
Старији	278	478	756
УКУПНО	680	894	1574

Број особа са инвалидитетом у извештајној години је већи у односу на претходну годину. Одређени број захтева за остваривање права на додатак за помоћ и негу другог лица био је успорен и решен је извештајној години.

Забрињава податак да је и даље висок број деце који примају ову врсту помоћи. Код ове категорије корисника имамо раст броја корисника у односу на претходну годину. Раст је присутан и због измена законске регулативе за ову категорију корисника као и све већи број родитеља који се одлучују да за своју децу која имају здравствених проблема потраже материјалну помоћ и остваре друге врсте помоћи као корисници додатка за помоћ и негу другог лица и увећаног додатка.

Центар за пружање услуга социјалне заштите „Зрачак“ својим радом директно утиче на побољшање положаја ове категорије корисника а индиректно чланова њихових породица и сродничке мреже подршке.

Услугу Дневног боравка деци, младима и одраслима са телесним инвалидитетом, односно интелектуалним тешкоћама, који имају потребу за дневном негом и надзором и подршком у одржавању и развијању потенцијала пружа Центар за пружање услуга „Зрачак“. Корисници, односно њихови родитељи/старатељи захтев за пружање услуге подносе Центру који након прибављања и обраде документације и спровођења поступка процене доноси решење о упућивању корисника на адаптациони период, а након обавештења од стране стручног тима „Зрачка“ о успешно завршеном адаптационом периоду, и коначно решење о коришћењу наведене услуге.

Услуга персоналне асистенције и личног пратиоца такође се у извештајној години реализовала преко установе „Зрачак“ и пружала се пунолетним лицима са инвалидитетом која остварују право на увећани додаток за помоћ и негу другог лица, имају способности за самостално доношење одлука, радно су ангажвана или активно укључена у друштвени живот заједнице, односно у редовни или индивидуални образовни програм и деци са инвалидитетом, односно са сметњама у развоју, којима је потребна подршка за задовољавање основних потреба у свакодневном животу у области кретања, одржавања личне хигијене, храњења, облачења и комуникација са другима, под условом да су укључена у васпитно-образовну установу, односно школу, до краја редовног школовања, укључујући завршетак средње школе.

25. Број особа са инвалидитетом у ЦСР у току године према врсти инвалидитета и старости					
Врста инвалидитета	Старосна структура				
	Деца	Млади	Одрасли	Старији	Укупно
Телесни инвалидитет	134	28	262	511	935
Интелектуални инвалидитет	23	5	72	107	207
Сензорни инвалидитет	6	0	1	3	10
Первазивни развојни поремећаји,	19	5	1	0	25
Вишеструки инвалидитет	13	2	13	4	32
Ментална обољења	68	17	149	131	365
УКУПНО	263	57	498	756	1574

Највећи број особа са инвалидитетом има неку врсту телесног оштећења и менталног обољења док су остале врсте инвалидитета мање заступљене. Одређени број особа са инвалидитетом налази се у установама социјалне заштите углавном на трајном збрињавању.

26. Број особа са инвалидитетом на евиденцији ЦСР који су на дан 31.12.2023. користили услуге смештаја у установама социјалне заштите или у породичном смештају, према врсти смештаја и узрасту				
Врста смештаја	Старосна структура			
	Деца	Млади	Одрасли	Старији
Смештај у прихватишту /прихватној станици	0	0	0	0
Смештај у сродничкој старатељској породици	0	0	0	0
Смештај у хранитељској (сродничкој и другој хранитељској) породици	2	0	0	0
Смештај у установи социјалне заштите	2	1	11	18
УКУПНО	4	1	11	18

27. Број особа са инвалидитетом на евиденцији ЦСР, који су у току 2023. смештени у установу социјалне заштите (нови корисници) или у породични смештај према врсти смештаја и узрасту

Врста смештаја	Старосна структура				Укупно
	Деца	Млади	Одрасли	Старији	
Смештај у прихватилишту /прихватној станици	0	0	0	0	0
Смештај у сродничкој породици	0	0	0	0	0
Смештај у хранитељској породици	2	0	0	0	2
Смештај у установи социјалне заштите	0	0	1	3	4
УКУПНО	2	0	1	3	6

3.6. ПОВРАТНИЦИ У ПРОЦЕСУ РЕАДМИСИЈЕ

28. Број повратника - реадмисија на евиденцији ЦСР у току године, према старости и полу

Старост	Мушки	Женски	Укупно
Деца	0	0	0
Млади	0	0	0
Одрасли	0	0	0
Старији	0	0	0
УКУПНО	0	0	0

3.7. РОМИ НА ЕВИДЕНЦИЈИ ЦСР

29. Број припадника ромске националности на евиденцији ЦСР у току године према старости и полу

Старост	Мушки	Женски	Укупно
Деца	79	62	141
Млади	24	15	39
Одрасли	43	40	83
Старији	8	5	13
УКУПНО	154	122	276

3.8. СТРАНИ ДРЖВЉАНИ/ЛИЦА БЕЗ ДРЖАВЉАНСТВА У ПОТРЕБИ ЗА СОЦИЈАЛНОМ ЗАШТИТОМ

30. Број страних држављана/лица без држављанства у потреби за социјалном заштитом евидентираних у току године у ЦСР, према старости и полу				
Старост	Мушки	Женски	Укупно	
Деца (Малолетници без пратње)	0	0	0	
Млади	0	0	0	
Одрасли	0	0	0	
Старији	0	0	0	
УКУПНО	0	0	0	
31. Број деце (малолетника без пратње) евидентираних у ЦСР у току године, према врсти услуге коју су остварили у ЦСР и полу				
Услуге и мере	Мушки	Женски	Укупно	
Број деце смештене у породични смештај	0	0	0	
Број деце смештене у домове за смештај	0	0	0	
Број деце смештене у прихватишта за малолетнике без пратње	0	0	0	
Број деце смештене у прихватишта (остала)	0	0	0	
Привремено старатељство	0	0	0	
Једнократна новчана помоћ	0	0	0	
32. Пунолетни страни држављани/лица без држављанства евидентирани у ЦСР у току године према врсти услуге из система СЗ коју су примали и старости				
Услуге и мере	Старосна структура			Укупно
	Млади	Одрасли	Старији	
Број пунолетних страних држављана смештених у породични смештај	0	0	0	0
Број пунолетних страних држављана смештених у домски смештај	0	0	0	0
Број пунолетних смештених у прихватишта	0	0	0	0
Број пунолетних са привременим старатељством	0	0	0	0
Број пунолетних који су примили једнократну новчану помоћ	0	0	0	0

4. ОДЛУЧИВАЊЕ У ВРШЕЊУ ЈАВНИХ ОБЛАШЋЕЊА ЗА ПУНОЛЕТНЕ КОРИСНИКЕ

4.1 СТАРАТЕЉСТВО

Једна од најкомплекснијих области рада центара за социјални рад – органа старатељства јесу послови старатељске заштите. Нарочити изазови се постављају пред стручне раднике када у име органа старатељства обављају послове старатеља, односно када се послови старатељства врше непосредно. Ови послови спадају у редовне радне обавезе и, ако је у питању корисник који је у отвореној заштити, у пракси представљају додатно радно ангажовање на дневном нивоу. Стручни радници се веома често налазе у двострукој улози и истичу неопходност издвајања улоге непосредног старатеља из Центра чиме би се избегле ситуације да се у оквиру истог органа врши процена потенцијалних старатеља, одређивање старатеља, обављање старатељске улоге као и контрола исте. Супростављеност ових улога избегла би се увођењем института државног старатеља што је и предвиђено изменама и допунама Породичног закона.

Препозната је и неопходност развијања услуга социјалне заштите на локалном или бар регионалном нивоу чиме би се корисницима олакшало функционисање у њиховом познатом окружењу. Повећан број ресурса на локалном нивоу олакшао би се и рад стручним радницима запосленим у Центрима за социјални рад. У наредном периоду неопходно је даље јачање и успостављање сарадње међу институцијама на локалном нивоу у функцији заштите најбољег интереса корисника, а не пребацивања одговорности у оквиру различитих система и институција.

Најчешћи разлог примене сталне и привремене старатељске заштите код одраслих и старијих је здравствени статус корисника - болест. Број корисника сталне старатељске заштите и привремене старатељске заштите је мало мањи у извештајној години у односу на претходну годину. Привремена старатељска заштита најчешће је спровођена у поступцима, располагања новчаним средствима штићеника и учествовања у судским и управним поступцима.

33. Број поднетих предлога за лишавање пословне способности у току 2023. године

Број предлога за лишавање пословне способности од стране ЦСР	3
Број предлога за враћање пословне способности од стране ЦСР	0

34. Број правоснажних судских одлука о лишавању пословне способности донетих у току године према старости корисника

Врста лишавања пословне способности	Млади	Одрасли	Старији	УКУПНО
Потпуно лишавање пословне способности	0	3	6	9
Делимично лишавање пословне способности	0	0	0	0
УКУПНО	0	3	6	9

35. Број корисника лишених пословне способности на дан 31.12.2023. према старости корисника				
Врста лишавања пословне способности	Млади	Одрасли	Старији	УКУПНО
Потпуно лишени пословне способности	1	99	27	127
Делимично лишени пословне способности	0	0	0	0
УКУПНО	1	99	27	127

36. Број поступака преиспитивања решења о лишењу пословне способности пред судом у току године	34
---	-----------

37. Број пунолетних корисника којима је према решењу суда продужено родитељско право према полу корисника			
Продужење родитељског права	Број корисника		
	М	Ж	Укупно
Број корисника којима је у току 2022. године донето решење о продужењу родитељског права (нови корисници)	1	1	2
Укупан број корисника на дан 31.12.2022. на евиденцији ЦСР којима је продужено родитељско право - пренети и нови корисници	19	7	26

38. Укупан број решења о сталном старатељству, према евиденцији из старатељских књига, на дан 31.12.2022. године према старости и полу корисника			
	Број корисника		
	М	Ж	Укупно
Млади	1	0	1
Одрасли	57	42	99
Старији	15	12	27
УКУПНО по полу	73	54	127

39. Број решења о стављању под стално старатељство донетих у току године према старости и полу корисника (нови корисници)			
	Број корисника		
	М	Ж	Укупно
Млади	0	0	0
Одрасли	1	2	3
Старији	1	4	5
УКУПНО по полу	2	6	8

40. Врста смештаја корисника под сталним старатељством, на евиденцији у старатељској књизи на дан 31.12.2023. године (пренети и нови корисници), према решењу о старатељству и полу корисника			
Врста смештаја	Број корисника		
	М	Ж	Укупно
Сродничка породица - смештај код старатеља сродника или сродника без надокнаде, сопствена породица	52	24	76
Сродничка хранитељска породица	0	0	0
Друга хранитељска породица	0	0	0
Домски смештај	16	27	43
Самачко домаћинство	0	0	0
Смештај у установи из здравственог система	5	3	8
УКУПНО по полу	73	54	127

41. Вршиоци дужности старатеља за кориснике под сталним старатељством (евидентирани у старатељској књизи) на дан 31.12.2023. године (пренети и нови) према броју корисника	
Вршилац дужности старатеља	Број корисника
Старатељ - физичко лице	113
Непосредни старатељ	14
УКУПНО	127

Старатељство најчешће обављају физичка лица док је мањи број корисника под непосредним старатељством.

42. Број решења о престанку старатељске заштите према евиденцији у старатељским књигама (стално старатељство) за пунолетне кориснике донетих у току 2023. године према разлозима престанка старатељске заштите	
Разлози престанка старатељске заштите	Број решења
Донета правоснажна одлука о враћању пословне способности	0
Смрт корисника	9
УКУПНО	9

43. Број донетих закључака након поступка преиспитивања старатељске заштите корисника у току 2023. године (ревизија старатељства)	127
--	------------

44. Број решења о ПРИВРЕМЕНОМ СТАРАТЕЉСТВУ на дан 31.12.2023. године (за све пунолетне кориснике на евиденцији ЦСР- пренети и нови) према старости и полу корисника			
	Број корисника		
	М	Ж	Укупно
Млади	1	0	1
Одрасли	10	10	20
Старији	41	78	119
УКУПНО по полу	52	88	140

45. Број решења о примењеним мерама ПРИВРЕМЕНЕ СТАРАТЕЉСКЕ ЗАШТИТЕ у току 2023. године (само нови пунолетни корисници са решењем о привременом старатељству) према старости и полу корисника			
	Број корисника		
	М	Ж	Укупно
Млади	0	0	0
Одрасли	2	6	8
Старији	18	29	47
УКУПНО по полу	20	35	55

46. Вршиоци дужности старатеља према решењу о ПРИВРЕМЕНОМ СТАРАТЕЉСТВУ на дан 31.12.2023. године (пренети и нови) према броју корисника

Вршилац дужности старатеља	Број корисника
Старатељ - физичко лице	92
Колективни старатељ	0
Непосредни старатељ	48
УКУПНО	140

47. Број донетих закључака након поступка преиспитивања старатељске заштите корисника у току 2023. године (ревизија старатељства) према врсти старатељства

Врста старатељства	Број закључака/ревизија
Број закључака након преиспитивања СТАЛНЕ старатељске заштите	127
Број закључака након преиспитивања ПРИВРЕМЕНЕ старатељске заштите	140

4.2. ОСТВАРИВАЊЕ ПРАВА НА СМЕШТАЈ У УСТАНОВУ СОЦИЈАЛНЕ ЗАШТИТЕ И СМЕШТАЈ У ДРУГУ ПОРОДИЦУ

У извештајној години укупно је смештено је 14 корисника у установу социјалне заштите док је за 12 корисника престало право на смештај.

Актуелна друштвена ситуација, оптерећеност радним и животним обавезама, усмереност на потомство без уважавања међугенерациске солидарности, али и низак социо-економски положај грађана, онемогућавају квалитетну бригу о остарелим сродницима, који сами нису у могућности да себи пруже квалитетне и достојне услове живота. У извештајној години се пратила адекватност примењених облика заштите лица смештених у дом кроз редовне обиласке корисника и сачињавање заједничких планова услуга.

Број корисника на смештају у установама социјалне заштите (Геронтолошким центрима и Домовима за старе) је већи у односу на претходну годину, број смештених у току године је за два већи у односу на број престанака смештаја. Задњих година немамо раст броја корисника у државним Домовима пре свега због попуњености капацитета и отежаног смештаја нових корисника, али због развоја ових услуга на територији нашег града и у суседним општинама у приватном сектору је повећан број корисника који користе услуге приватних установа који смештају кориснике. Корисници се све више одлучују да остану у природном окружењу без обзира на нешто веће цене смештаја у односу на државне домове тако да је број корисника у приватним домовима значајано почео да расте.

Све установе социјалне заштите, укључујући и приватне, морају поседовати лиценцу за пружање услуга и испунити све неопходне услове за обављање ове врсте делатности.

На сајту Министарства се налазе установе које имају дозволу за рад и које могу обављати ову специфичну делатност, тако да су корисници и сродници у обавези да користе само установе које имају лиценцу за рад а надлежна служба Центра за социјални рад је дужна да приликом обраде у Центру информише сроднике и кориснике о установама које имају дозволу за рад. Приватни Домови за старе (два) на територији града Чачка поседују лиценце за смештај корисника.

У извештајној години корисници домског смештаја су били задовољни услугама смештаја и боравка у овим установама, тако да није било корисника који су били незадовољни услугама и исте напуштали и враћали се у примарну породицу или место боравка услед незадовољства услугом.

48. Број донетих решења у току 2023. године о смештају пунолетних корисника (<u>нови корисници</u>) према врсти смештаја, старости и полу корисника								
Врста смештаја	Млади		Одрасли		Старији		Укупно	
	М	Ж	М	Ж	М	Ж	М	Ж
Породични смештај у сродничку хранитељску породицу	0	0	1	0	0	0	1	0
Породични смештај у другу породицу	0	0	0	0	0	0	0	0
Домски смештај	0	0	1	1	3	8	4	9
Укупно по полу	0	0	2	1	3	8	5	9
УКУПНО	0		3		11		14	

49. Број пунолетних корисника смештаја на евиденцији ЦСР (пренети и нови корисници) у току године, према врсти смештаја, старости и полу корисника								
Врста смештаја	Млади		Одрасли		Старији		Укупно	
	М	Ж	М	Ж	М	Ж	М	Ж
Породични смештај у сродничку хранитељску породицу	0	0	1	0	0	0	1	0
Породични смештај у другу породицу	0	0	0	0	0	0	0	0
Домски смештај	0	0	16	14	15	30	31	44
Укупно по полу	0	0	17	14	15	30	32	44
УКУПНО	0		31		45		76	

50. Број пунолетних корисника смештаја на евиденцији ЦСР (пренети и нови корисници) на дан 31.12.2023., према врсти смештаја, старости и полу корисника

Врста смештаја	Млади		Одрасли		Старији		Укупно	
	М	Ж	М	Ж	М	Ж	М	Ж
Породични смештај у сродничку хранитељску породицу	0	0	1	0	0	0	1	0
Породични смештај у другу породицу	0	0	0	0	0	0	0	0
Домски смештај	0	0	15	13	10	25	25	38
УКУПНО по полу	0	0	16	13	10	25	26	38
Укупно	0		29		35		64	

51. Број донетих решења ЦСР о престанку смештаја пунолетних корисника у току 2023. године према старости и полу корисника

Број решења	Млади		Одрасли		Старији		Укупно	
	М	Ж	М	Ж	М	Ж	М	Ж
Број решења о престанку породичног смештаја	0	0	0	0	0	0	0	0
Број решења о престанку домског смештаја	0	0	1	1	5	5	6	6
УКУПНО по полу	0	0	1	1	5	5	6	6
Укупно	0		2		10		12	

52. Разлози прекида породичног смештаја у току 2023. године према старости и полу корисника

Разлог престанка смештаја	Старосна структура корисника							
	Млади		Одрасли		Старији		УКУПНО	
	М	Ж	М	Ж	М	Ж	М	Ж
Престанак потребе за смештајем услед створених околности за започињање самосталног живота (повратак у породицу, заснивање брака, запослење, становање уз подршку, итд.)	0	0	0	0	0	0	0	0
ХП не може да задовољи потребе корисника услед промена у психо-физичком стању хранитеља или корисника	0	0	0	0	0	0	0	0
Утврђена злоупотреба корисника од стране хранитеља – радна, материјална експлоатација	0	0	0	0	0	0	0	0
Услед утврђеног случаја занемаривања, насиља или сумње на насиље над корисником	0	0	0	0	0	0	0	0
Услед утврђеног случаја насиља/сумње на насиље које је починио корисник	0	0	0	0	0	0	0	0
Хранитељи неадекватно обављали функције/обавезе (незадовољавање функционалних стандарда)	0	0	0	0	0	0	0	0
Смештај у ХП не задовољава структуралне стандарде (приступачност, итд.)	0	0	0	0	0	0	0	0
Смрт корисника	0	0	0	0	0	0	0	0
Смрт хранитеља	0	0	0	0	0	0	0	0
Други разлози	0	0	0	0	0	0	0	0
УКУПНО по полу	0	0	0	0	0	0	0	0
УКУПНО	0		0		0		0	

53. Пунолетни корисници којима је у току 2023. године прекинут породични смештај према исходима након прекида смештаја, старости и полу корисника

Исходи након прекида смештаја:	Старосна структура корисника							
	Млади		Одрасли		Старији		УКУПНО	
	М	Ж	М	Ж	М	Ж	М	Ж
Повратак у биолошку породицу	0	0	0	0	0	0	0	0
Смештај у сродничку породицу	0	0	0	0	0	0	0	0
Смештај у другу хранитељску породицу	0	0	0	0	0	0	0	0
Смештај у установу СЗ	0	0	0	0	0	0	0	0
Становање уз подршку	0	0	0	0	0	0	0	0
Самосталан живот	0	0	0	0	0	0	0	0
Смрт корисника	0	0	0	0	0	0	0	0
Друго	0	0	0	0	0	0	0	0
УКУПНО по полу	0	0	0	0	0	0	0	0
УКУПНО	0		0		0		0	

54. Пунолетни корисници којима је у току године прекинут домски смештај према разлогу престанка смештаја, старости и полу корисника

Разлог престанка смештаја	Старосна структура корисника							
	Млади		Одрасли		Старији		УКУПНО	
	М	Ж	М	Ж	М	Ж	М	Ж
Престанак потребе за смештајем услед створених околности за повратак у породицу, заснивање брака, запослење, становање уз подршку, итд.	0	0	0	0	0	0	0	0
Установа за смештај не може да одговори на потребе корисника услед промена у психо-физичком стању корисника	0	0	0	0	0	0	0	0
Услед утврђеног случаја занемаривања, насиља или сумње на насиље над корисником	0	0	0	0	0	0	0	0
Услед утврђеног случаја насиља/сумње на насиље које је починио корисник	0	0	0	0	0	0	0	0
Самовољно напуштање смештаја (нпр. отпор према смештају)	0	0	0	0	0	0	0	0
Смрт корисника	0	0	0	0	5	5	5	5
Нешто друго	0	0	1	1	0	0	1	1
УКУПНО по полу	0	0	1	1	5	5	6	6
УКУПНО	0		2		10		12	

55. Пунолетни корисници којима је у току године прекинут домски смештај према исходима након прекида смештаја, старости и полу корисника

Исходи након прекида смештаја:	Старосна структура корисника							
	Млади		Одрасли		Старији		УКУПНО	
	М	Ж	М	Ж	М	Ж	М	Ж
Повратак у биолошку породицу	0	0	1	1	0	0	1	1
Смештај у сродничку породицу	0	0	0	0	0	0	0	0
Смештај у хранитељску породицу за младе/породични смештај за одрасле и старије кориснике	0	0	0	0	0	0	0	0
Смештај у другу установу за смештај корисника СЗ	0	0	0	0	0	0	0	0
Становање уз подршку	0	0	0	0	0	0	0	0
Самосталан живот	0	0	0	0	0	0	0	0
Смрт корисника	0	0	0	0	5	5	5	5
Друго	0	0	0	0	0	0	0	0
УКУПНО по полу	0	0	1	1	5	5	6	6
УКУПНО	0		2		10		12	

3.3 ОСТВАРИВАЊЕ ПРАВА НА МАТЕРИЈАЛНУ ПОДРШКУ

Систем социјалне заштите има за циљ обезбеђивање минималне социјалне сигурносне мреже за целу популацију и посебно, за поједине угрожене групе. Програми социјалне заштите свакако не могу искоренити сиромаштво, али могу и морају бити ослонац за најугроженије, за оне који нису у стању да себи обезбеде елементарне услове за живот. Социјална заштита, дакле, не може утицати на узроке сиромаштва – то је подручје других економских и социјалних политика – али може да се, у извесној мери, носи са последицама постојећег сиромаштва.

56. Број решења/закључака према врсти права					
Врста решења/закључка	Број захтева према врсти права				
	Новчана социјална помоћ	Додатак за помоћ и негу другог лица	Увећани додатак за помоћ и негу другог лица	Једнократна новчана помоћ	Помоћ за оспособљавање за рад
Број поднетих захтева за остваривање права у 2023.	354	261	388	1747	0
Број решења о признавању права у 2023.	342	143	176	1713	0
Број решења којима је одбијен захтев за признавање права у 2023.	6	46	21	34	0
Број закључака о обустави поступка у 2023.	6	6	0	0	0
Број закључака о одбацивању захтева у 2023.	0	0	0	0	0
Број решења којима је престало право у поступку преиспитивања у 2023.	18	0	0	0	0
Број закључака о даљем признавању права у поступку преиспитивања у 2023.	231	0	0	0	0

У извештајној години повећао се број поднетих захтева за додатак за помоћ и негу другог лица, увећани додатак за помоћ и негу другог лица док је број захтева за једнократну новчану помоћ мањи. Приметан је раст броја корисника, старијих лица, која се сама по први пут јављају Центру или их пријављују председници Савета месних заједница нарочито на сеоском подручју.

Ванредна новчана помоћ се најчешће одобрава за помоћ приликом лечења, измирења дуговања за струју пред искључење, ради санирања последица елементарних непогода (пожар, поплава, земљотрес и др.) и у другим ванредним и изузетно тешким ситуацијама у којима се нађе појединац или породица. Право на ванредну новчану помоћ остварио је мањи број породица (118) у извештајној години у односу на претходну (181).

Град Чачак у том смислу има изузетно значајан сет мера којима се појединцима и породици помаже у превазилажењу тешких ситуација. Ограничена средства за социјалну заштиту морају се користити на најефикаснији начин, како би локална заједница, а посебно угрожене групе, добили највише могуће. Постојећи систем социјалне заштите – заснован је, када је у питању борба против сиромаштва, преваходно на социјалној помоћи (када је реч о правима из надлежности Републике), односно једнократним, привременим и ванредним помоћима (када је реч о правима из надлежности града).

Број чл. породице	број породица	БРОЈ ЧЛАНОВА НСП ПОРОДИЦЕ				
		деца	млади	одрасли	старији	укупно
1	282					282
2	83					166
3	48					144
4	43					172
5	21					105
6	6					36
7	4					28
8	1					8
9	0					0
10	1					10
11	1					11
Укупно	490	286	85	473	118	962

У извештајној години 490 породица или 962 корисника је у току године користило право на Новчану социјалну помоћ (НСП). Број породица које користе ово право смањује се из године у годину и у извештајној години 79 породица или 147 корисника мање је користило ово право (14% мање корисника). Оно што забрињава је да је број деце корисника овог права и даље висок или готово сваки трећи корисник је дете. Град Чачак у односу на број становника има мали број корисника НСП у односу на градове сличне величине и градове из окружења.

Број радно способних корисника НСП на дан 31.12.2023. године је 185 (жена 114, мушкараца 71) док је број радно неспособних износио 480 корисника (укупно 665). Удео жена корисника (373) је већи од удела мушкараца (292).

Евидентно је да је у извештајној години број радно способних корисника опао значајније и да се разлика између радно способних и неспособних повећава у корист радно неспособних корисника што је добар тренд. Због ниске стопе незапослености радно способни корисници имају могућност да се запосле и радно ангажују стално или повремено тако да број породица које остварију ово право осцилира током године.

Пензионери са најнижим пензијама врло често нису у могућности да користе већину права из социјалне заштите из надлежности Републике и града због ниског цензуса за остваривање права, па се због ниских пензија а све виших трошкова живота обраћају и за једнократне новчане помоћи а најчешће за набавку основних животних намирница и лекова.

СТРУКТУРА ПОРОДИЦА И БРОЈ КОРИСНИКА НСП ТОКОМ ГОДИНЕ						
СТРУКТУРА	ПРЕНЕТИ		УКУПНО 2023.		СТАЊЕ 31.12.2023.	
број чланова	породица	корисника	породица	корисника	породица	корисника
1	255	255	282	282	121	121
2	79	158	83	166	48	96
3	44	132	48	144	32	96
4	41	164	43	172	39	156
5	21	105	21	105	20	100
6	6	36	6	36	6	36
7	3	21	4	28	4	28
8	1	8	1	8	1	8
9	0	0	0	0	0	0
10	1	10	1	10	1	10
11	1	11	1	11	1	11
УКУПНО	452	900	490	962	273	662

Право на привремену новчану помоћ остварују појединци, односно породице у стању социјалне потребе, који због неиспуњавања једног од кумулативних услова за остваривање права на новчану социјалну помоћ исту не могу да остваре. Најчешћа сметња за остваривање права на новчану социјалну помоћ је власништво над пољоприведним земљиштем у површини преко 0,5 хектара или отуђење непокретне имовине, престанак радног односа..... Важна карактеристика ове врсте помоћи је што она омогућава остварење других врста помоћи које обезбеђује локална самоуправа, као што је право на једнократну новчану помоћ, право на бесплатан школски прибор, право на помоћ у природи – огрев, субвенција комуналних услуга и друге врсте помоћи .Ово право у извештајној години користило је 50 породица, односно 5 породица више у односу на претходну годину.

Право на субвенцију комуналних услуга остварило је 59 породица, односно 22 породице мање у односу на прошлу годину. Месечна делимична накнада трошкова комуналних услуга, (услуге водоснабдевања и употребе канализације, испорука топлотне енергије и изношења смећа) за 2023. годину одређивала се у висини месечне обавезе за извршене комуналне услуге, а највише у износу до 2.070,00 динара месечно по кориснику (појединцу, односно породици). Односно на следећи начин:

- месечни износ до 2.070,00 динара уплаћивао се ЈКП „Чачак“ Чачак ако се корисник определио за делимичну накнаду трошкова за испоруку топлотне енергије;

- месечни износ до 1.610,00 динара уплаћивао се ЈКП „Водовод“ Чачак или ЈКП „Моравац“ Мрчајевци, ако се корисник определио за делимичну накнаду трошкова за услуге водоснабдевања и употребе канализације;
- месечни износ до 460,00 динара уплаћивао се ЈКП „Комуналац“ Чачак или ЈКП „Моравац“ Мрчајевци ако се корисник определио за услугу изношења смећа;

Ово право у извештајној години су оствариле и породице које су корисници новчане социјалне помоћи а који су закупци стана у јавној својини.

Право на комуналну субвенцију породици са троје и више деце и дететом са сметњама у развоју, сходно Одлуци о додатној финансијској подршци породици, остварило је 259 породица.

Измена Правилника у делу који се односи на субвенцију трошкова комуналних услуга за породице са троје и више деце и дететом са сметњама у развоју омогућила је знатно већи обухват породица. Од почетка примене 2017. године када је ово право користило 98 породица, број корисника се увећао два и по пута до извештајне 2023. године. Овај обухват породица је значајан и надамо се да ће у складу са пронаталитеним мерама које се доносе како на нивоу државе тако и града бити од помоћи вишечланим породицама и онима које имају намеру да прошире своје породице. На дан 31.12.2023. године корисници су на следећи начин користили субвенције комуналних услуга код јавно комуналних прдузећа чији је оснивач град Чачак:

- 53 породице код ЈКП «Чачак» Чачак ако се корисник определио за делимичну накнаду трошкова испоруке топлотне енергије;
- 222 породице код ЈКП «Водовод» Чачак, односно 27 код ЈКП «Моравац» Мрчајевци, две породице корисника водоснабдевања «Мандића чесма», 11 породица МЗ Жежевица, три породице корисника водоснабдевања Бања Трнава, једна породица Ћупријетина Бањица, једна породица корисник Лугови-Трбушани, једна породица МЗ Атеница ако се корисник определио за делимичну најнаду трошкова за услуге водоснабдевања и употребе канализације;
- 123 породице код ЈКП «Комуналац» Чачак за услугу изношење смећа.

Хранитељске породице у којима су смештена деца без родитељског старања или одрасла лица имају право на субвенцију комуналних услуга.

Бесплатни оброци за угрожене кориснике дистрибуирани су преко Црвеног крста Чачак а на основу списка корисника који сачињава Центар.У децембру месецу бесплатан оброк у народној кухињи користило је 290 породица или 655 корисника. Забележен је раст броја породица за 13 док је се број корисника повећао за 29 (децембар 2023/2022 година) што указује да се повећао број породица и појединаца који су кризи да задовоље потребе за исхраном.

Од почетка примене стимулативне популационе мере - новчане помоћи незапосленим породиљама прошло је тачно десет година и прошао је довољан временски период да се уради анализа и утврде резултати као и оправданост ове мере. Ова мера популационе политике у корелацији са стимулативним мерама које је донела Република Србија почињу да дају позитивне резултате. У извештајној години 213 породиља је остварило ово право и овај број је мањи у односу на претходне године.

Центар је током септембра и октобра месеца 2023. године одобравао новчана средства за набавку школског прибора за децу која редовно и по први пут похађају један разред основне или средње школе у школској 2023/2024 години, за децу без родитељског старања, децу под старатељством, децу без адекватног родитељског старања, децу из породица које су корисници права на новчану социјалну помоћ и децу која су по процени стручног тима у изузетно тешком материјалном положају. Висина износа опредељеног за појединачну набавку школског прибора је увећана у односу на претходну годину и износила је:

- за породице са једним дететом 3.000,00 динара
- за породице са двоје деце 6.000,00 динара
- за породице са троје и више деце 9.000,00 динара

Право на школски прибор и опрему остварило је 96 породица, две породице мање у односу на прошлу годину.

Корисницима новчане социјалне помоћи, корисницима привремене новчане помоћи и појединцима и породицама који се по процени стручног тима налазе у изузетно тешком материјалном положају, као вид материјалне подршке подељено је 500 прехранбених и 500 хигијенских пакета. Најугроженијим породицама овај вид подршке је дистрибуиран корисницима на кућну адресу.

За Нову годину и Божић, деци без родитељског старања, деци из породица која се налазе у изузетно тешком материјалном стању подељено је 350 новогодишњих поклон пакетића.

Центар је извршио расподелу новчаних средстава за набавку огрева за грејну сезону за 2023/2024 годину за кориснике новчане социјалне и привремене новчане помоћи (право које финансира град), а који не користе услугу даљинског грејања. Новчана средства су повећана у извештајној години и одобрavana су средства у износу од 24.000,00 динара по породици и за четири хиљаде динара је већи износ по породици у односу на претходну годину због раста цена енергената, а ово право је остварило 450 породице или 73 мање у односу на претходну годину.

Током извештајне године Центар није вршио санацију стамбених објекта у циљу санирања и побољшања услова становања социјално угрожених лица. У току године поднет је само један захтев који је био без прописане документације тако да није могао бити реализован.

4.4. АКТИВАЦИЈА КОРИСНИКА

57. Број склопљених протокола о сарадњи (које је ЦСР склопио са носиоцима социјалног укључивања) према виду активације, у току године	
Вид активације	Број закључених протокола
Образовање укључивањем корисника у одређени образовни ниво (формално образовање)	0
Стицање знања и вештина путем организовања обука, курсева и сл. (неформално образовање)	0
Запошљавање	0
Лечење	0
Друштвено користан рад, односно рад у локалној заједници	0
Укупно	0

58. Број склопљених индивидуалних планова активације корисника, према старости и полу корисника у току године								
Број индивидуалних планова	Млади		Одрасли		Старији		Укупно	
	М	Ж	М	Ж	М	Ж	М	Ж
Број склопљених индивидуалних планова активације	0	0	0	0	0	0	0	0
УКУПНО	0		0		0		0	

59. Број склопљених индивидуалних планова активације за особе са инвалидитетом, према старости и полу корисника у току године								
Број индивидуалних планова	Млади		Одрасли		Старији		Укупно	
	М	Ж	М	Ж	М	Ж	М	Ж
Број склопљених индивидуалних планова активације	0	0	0	0	0	0	0	0
УКУПНО	0		0		0		0	

60. Број нереализованих индивидуалних планова активације, према старости и полу корисника у току године									
Број индивидуалних планова	Млади		Одрасли		Старији		Укупно		Укупно
	М	Ж	М	Ж	М	Ж	М	Ж	
Укупан број нереализованих индивидуалних планова активације за све кориснике	0	0	0	0	0	0	0	0	0
Број нереализованих индивидуалних планова активације за особе са инвалидитетом	0	0	0	0	0	0	0	0	0
Укупно по полу	0	0	0	0	0	0	0	0	0
УКУПНО	0		0		0		0		0

61. Број издатих упута центра за социјални рад према виду активације и старости и полу корисника у току године									
Вид активације	Млади		Одрасли		Старији		Укупно		
	М	Ж	М	Ж	М	Ж	М	Ж	
Образовање укључивањем корисника у одређени образовни ниво (формално образовање)	0	0	0	0	0	0	0	0	0
Стицање знања и вештина путем организовања обука, курсева и сл. (неформално образовање)	0	0	0	0	0	0	0	0	0
Запошљавање	0	0	0	0	0	0	0	0	0
Лечење	0	0	0	0	0	0	0	0	0
Друштвенкористан рад, односно рад у локалној заједници	0	0	0	0	0	0	0	0	0
Укупно по полу	0	0	0	0	0	0	0	0	0
УКУПНО	0		0		0		0		0

62. Број издатих упута центра за социјални рад особама са инвалидитетом према виду активације и старости и полу у току године								
Вид активације	Млади		Одрасли		Старији		Укупно	
	М	Ж	М	Ж	М	Ж	М	Ж
Образовање укључивањем корисника у одређени образовни ниво (формално образовање)	0	0	0	0	0	0	0	0
Стицање знања и вештина путем организовања обука, курсева и сл. (неформално образовање)	0	0	0	0	0	0	0	0
Запошљавање	0	0	0	0	0	0	0	0
Лечење	0	0	0	0	0	0	0	0
Друштвенкористан рад, односно рад у локалној заједници	0	0	0	0	0	0	0	0
Укупно по полу	0	0	0	0	0	0	0	0
УКУПНО	0		0		0		0	

63. Вид активације - образовни систем: број издатих упута центра за социјални рад према старости и полу корисника у току године								
Мере и активности укључивања у образовни систем	Млади		Одрасли		Старији		Укупно	
	М	Ж	М	Ж	М	Ж	М	Ж
Укључивање у формални систем образовања	0	0	0	0	0	0	0	0
Укључивање у неформални систем образовања	0	0	0	0	0	0	0	0
Укупно по полу	0	0	0	0	0	0	0	0
УКУПНО	0		0		0		0	

64. Вид активације - запошљавање: број издатих упута центра за социјални рад према и старости и полу у току године								
Мере и активности запошљавања	Млади		Одрасли		Старији		Укупно	
	М	Ж	М	Ж	М	Ж	М	Ж
Посредовање у запошљавању	0	0	0	0	0	0	0	0
Професионална оријентација и саветовање о планирању каријере	0	0	0	0	0	0	0	0
Субвенције за запошљавање	0	0	0	0	0	0	0	0
Подршка самозапошљавању	0	0	0	0	0	0	0	0
Јавни радови	0	0	0	0	0	0	0	0
Мере усмерене ка запошљавању особа са инвалидитетом	0	0	0	0	0	0	0	0
Укупно по полу	0	0	0	0	0	0	0	0
УКУПНО	0		0		0		0	

65. Број решења ЦСП о престанку или умањењу права на НСП због неизвршавања обавеза корисника из индивидуалног плана активације у току године	
Број решења ЦСП о престанку права на НСП	0
Број решења ЦСП о умањењу права на НСП	0
УКУПНО	0

5. ОДЛУЧИВАЊЕ У ВРШЕЊУ ЈАВНИХ ОВЛАШЋЕЊА ЗА МАЛОЛЕТНЕ КОРИСНИКЕ

5.1 СТАРАТЕЉСТВО

Најчешћи разлог примене сталне старатељске заштите код деце је одсуство родитељског старања и неадекватно родитељско старање. Најчешћи разлози примене привремене старатељске заштите су, поред неадекватног родитељског старања и у поступцима одређивања колизијског старатеља. Старатељство најчешће обављају физичка лица док је нешто мањи број деце под непосредним старатељством.

У циљу заштите најбољег интереса малолетног детета стручни радници, на основу закључка стручног тима, привремено издвајају малолетно дете из биолошке породице, или по хитном поступку, односно када су се исцрпели сви облици саветодавног рада, као и други видови помоћи породици.

Разлози за издвајање деце из биолошких породица су најчешће грубо занемаривање и злостављање деце од стране родитеља. И после издвајања малолетне деце из биолошке породице са родитељима се наставља саветодавни рад у циљу јачања родитељских компетенција и породичних веза како би се стекли услови за повратак малолетне деце у биолошку породицу.

66. Број решења о примени СТАЛНЕ старатељске заштите донетих у току године (нови корисници) према старости и полу детета			
Узраст	Пол		УКУПНО
	М	Ж	
0 – 2	1	1	2
3 - 5	1	0	1
6 – 14	1	1	2
15 – 17	1	0	1
УКУПНО	4	2	6

67. Број решења о примени мере СТАЛНЕ старатељске заштите донетих у току године према разлогу примене мере и полу детета			
Разлог примене мере старатељске заштите	Број деце		
	М	Ж	Укупно
Родитељи преминули	0	0	0
Родитељи непознати	0	0	0
Родитељи лишени родитељског права, односно пословне способности	4	2	6
Родитељи који нису стекли пословну способност	0	0	0
УКУПНО	4	2	6

68. Број решења о примени СТАЛНЕ старатељске заштите на дан 31.12.2023. године (сва деца - пренети и нови) према старости и полу детета			
Узраст	Пол		УКУПНО
	М	Ж	
0 – 2	2	0	2
3 - 5	3	5	8
6 – 14	8	8	16
15 – 17	3	9	12
УКУПНО	16	22	38

69. Вршиоци дужности старатеља према решењу о СТАЛНОМ старатељству на дан 31.12.2023. години и према броју деце за коју обављају дужност старатеља

Вршилац дужности старатеља	Број деце
Старатељ - физичко лице	24
Непосредни старатељ	14
УКУПНО	38

70. Врста смештаја деце према решењу о СТАЛНОМ старатељству на дан 31.12.2023. према броју деце

Врста смештаја	Број деце
Сродничка породица - смештај код старатеља сродника или сродника, смештај без надокнаде	26
Сродничка хранитељска породица	0
Друга хранитељска породица	11
Домски смештај	1
Прихватилиште	0
УКУПНО	38

71. Број решења о престанку мера СТАЛНЕ старатељске заштите донетих у току године према старости и полу деце

Узраст	Пол		УКУПНО
	М	Ж	
0 – 2	0	0	0
3 - 5	0	0	0
6 – 14	0	2	2
15 – 17	1	1	2
УКУПНО	1	3	4

72. Број решења о престанку мера СТАЛНЕ старатељске заштите донетих у току године према разлозима престанка старатељске заштите	
Разлози престанка старатељске заштите	Број решења
Донета правоснажна судска одлука о враћању родитељског права, односно о стицању или враћању пословне способности родитеља	2
Малолетни штићеник навршио 18 година	2
Малолетни штићеник стекао потпуну пословну способност пре пунолетства	0
Усвојење	0
Смрт детета	0
УКУПНО	4

73. Број решења о ПРИВРЕМЕНОМ СТАРАТЕЉСТВУ донетих у току године према старости и полу детета			
Узраст	Пол		УКУПНО
	М	Ж	
0 – 2	0	0	0
3 - 5	0	0	0
6 – 14	0	0	0
15 – 17	1	0	1
УКУПНО	1	0	1

74. Број решења о примењеним мерама ПРИВРЕМЕНЕ СТАРАТЕЉСКЕ ЗАШТИТЕ донетих у току године према разлогу примене мере и полу детета			
Разлог примене мере старатељске заштите	Број деце		
	М	Ж	Укупно
Родитељи спречени да врше родитељску дужност	0	0	0
Неадекватно родитељско старање	1	0	1
Насиље над дететом	0	0	0
Регулисање имовинских односа у породици	0	0	0
Колизијско старатељство	0	0	0
УКУПНО	1	0	1

75. Број решења о ПРИВРЕМЕНОМ СТАРАТЕЉСТВУ на дан 31.12.2023. године према старости и полу детета			
Узраст	Пол		УКУПНО
	М	Ж	
0 – 2	0	0	0
3 - 5	0	1	1
6 – 14	3	2	5
15 – 17	3	1	4
УКУПНО	6	4	10

76. Вршиоци дужности према решењу о ПРИВРЕМЕНОМ СТАРАТЕЉСТВУ на дан 31.12.2023. године према броју деце за коју обављају дужност привременог старатеља	
Вршилац дужности старатеља	Број деце
Старатељ - физичко лице	10
Колективни старатељ	0
Непосредни старатељ	0
УКУПНО	10

77. Врста смештаја деце под ПРИВРЕМЕНИМ СТАРАТЕЉСТВОМ на дан 31.12.2023.године према решењу о старатељству и броју деце	
Врста смештаја	Број деце
Биолошка породица - дете живи са родитељима/једним родитељем	0
Сродничка породица/породица блиска детету - смештај код старатеља или сродника/блиске особе без надокнаде	10
Сродничка хранитељска породица	0
Друга хранитељска породица	0
Домски смештај	0
Прихватилиште	0
УКУПНО	10

78. Број донетих закључака након поступка преиспитивања старатељске заштите корисника у току године (ревизија старатељства) према врсти старатељства

Врста старатељства	Број закључака/ревизија
Број закључака након преиспитивања СТАЛНЕ старатељске заштите	38
Број закључака након преиспитивања ПРИВРЕМЕНЕ старатељске заштите	10

5.2. ОСТВАРИВАЊЕ ПРАВА НА БЕЗБЕДНОСТ И СИГУРНОСТ ДЕТЕТА

79. Број деце која су у току године издвојена из биолошке породице према узрасту и полу

Број деце	0 - 2		3 - 5		6 - 14		15 - 17		УКУПНО	
	М	Ж	М	Ж	М	Ж	М	Ж	М	Ж
Број деце	1	0	1	0	0	0	0	0	2	0
УКУПНО	0		0		0		0		2	

80. Деца издвојена из биолошке породице у току године према средини у коју су смештена непосредно након издвајања (1. смештај детета)

Средина у коју је дете смештено непосредно након издвајања	Број деце
Дете смештено код сродника	0
Породични смештај	2
Прихватилиште/Прихватна станица	0
Домски смештај	0
Нешто друго	0
УКУПНО	2

81. Број деце издвојене из биолошке породице у току године према разлозима издвајања	
Разлог издвајања	Број деце
Одсуство родитељског старања - родитељи преминули	0
Одсуство родитељског старања - родитељи непознати или непознатог боравишта	0
Одсуство родитељског старања (родитељи потпуно или делимично лишени родитељског права, лишени пословне способности или нису стекли пословну способност)	0
Спреченост родитеља да врше родитељско право (одслужење затворске казне, болничко лечење, тешке болести, душевна обољења ...)	0
Родитељ није у могућности да одговори на здравствене потребе детета	0
Неадекватно родитељско старање	2
Насиље над децом	0
Смештај према одлуци суда	0
Проблеми у понашању детета	0
Остали разлози	0
УКУПНО	2

82. Број деце за коју је у току године тражена, а није добијена сагласност за смештај у установи СЗ од стране Министарства за рад, запошљавање, борачка и социјална питања	0
---	---

5.3 ОСТВАРИВАЊЕ ПРАВА НА ПОРОДИЧНИ СМЕШТАЈ

83. Број деце за коју је у току године донето решење о смештају у породични смештај (нови корисници) према узрасту и полу

Врста смештаја	0 - 2		3 - 5		6 - 14		15 - 17		УКУПНО	
	М	Ж	М	Ж	М	Ж	М	Ж	М	Ж
Смештај у сродничку хранитељску породицу	0	0	0	0	0	0	0	0	0	0
Смештај у другу хранитељску породицу	1	0	1	0	0	0	0	0	2	0
Укупно по полу	1	0	1	0	0	0	0	0	2	0
УКУПНО	1		1		0		0		2	

84. Разлози упућивања деце (нових корисника) у породични смештај у току године

Разлози упућивања	Број деце на породичном смештају		
	М	Ж	Укупно
Одсуство родитељског старања (родитељи преминули, родитељи непознати, родитељи непознатог боравишта, лишени родитељског права, делимично лишени родитељског права, лишени пословне способности, нису стекли пословну способност	0	0	0
Спреченост родитеља да врше родитељско право (одслужење затворске казне, болничко лечење, тешке болести, душевна обољења ...)	0	0	0
Родитељ није у могућности да одговори на здравствене потребе детета	0	0	0
Неадекватно родитељско старање	2	0	2
Насиље над децом	0	0	0
Проблеми у понашању детета	0	0	0
Остали разлози	0	0	0
УКУПНО по полу	2	0	0
УКУПНО	2		2

85. Укупан број деце корисника породичног смештаја на евиденцији ЦСР (пренети и нови корисници) према узрасту и полу у току године										
Врста смештаја	0 - 2		3 - 5		6 - 14		15 - 17		УКУПНО	
	М	Ж	М	Ж	М	Ж	М	Ж	М	Ж
Смештај у сродничку хранитељску породицу	0	0	0	0	5	3	5	6	10	9
Смештај у другу хранитељску породицу	1	0	2	1	2	6	0	3	5	10
Укупно по полу	1	0	2	1	7	9	5	9	15	19
УКУПНО	1		3		16		14		34	

Хранитељство је најмање рестриктиван облик заштите деце. То је такође привремени облик заштите деце без родитељског старања којим се деци обезбеђује смештај у најмање рестриктивно окружење и пружа адекватан модел породичног живота.

У наредном периоду ће се заједно са Центром за породични смештај и усвојење наставити са промоцијом хранитељства као најадекватнијим видом збрињавања деце без родитељског старања.

86. Број деце корисника породичног смештаја на евиденцији ЦСР (пренети и нови корисници) према узрасту и полу на дан 31.12.2022. године										
Врста смештаја	0 - 2		3 - 5		6 - 14		15 - 17		УКУПНО	
	М	Ж	М	Ж	М	Ж	М	Ж	М	Ж
Смештај у сродничку хранитељску породицу	0	0	0	0	5	0	4	6	9	6
Смештај у другу хранитељску породицу	1	0	2	1	2	6	0	3	5	10
Укупно по полу	1	0	2	1	7	6	4	9	14	16
УКУПНО	1		3		13		13		30	

87. Број деце којој је прекинут породични смештај у току године према разлозима прекида смештаја, узрасту и полу										
Разлог престанка смештаја	0 - 2		3 - 5		6 - 14		15 - 17		УКУПНО	
	М	Ж	М	Ж	М	Ж	М	Ж	М	Ж
Створени услови за повратак у биолошку/сродничку породицу	0	0	0	0	0	2	0	0	0	2
Створени услови за усвојење	0	0	0	0	0	0	0	0	0	0
Престанак потребе за смештајем услед осамостаљивања	0	0	0	0	0	0	1	0	1	1
ХП не може да задовољи потребе детета услед промена у психо-физичком стању хранитеља или корисника	0	0	0	0	0	0	0	0	0	0
Услед утврђеног случаја занемаривања, насиља или сумње на насиље над дететом	0	0	0	0	0	0	0	0	0	0
Хранитељи неадекватно обављали функције/обавезе (незадовољавање функционалних стандарда)	0	0	0	0	0	1	0	0	0	0
Смештај у ХП не задовољава структуралне стандарде (приступачност, итд.)	0	0	0	0	0	0	0	0	0	0
Смрт детета	0	0	0	0	0	0	0	0	0	0
Смрт хранитеља	0	0	0	0	0	0	0	0	0	0
Други разлози	0	0	0	0	0	0	0	0	0	0
УКУПНО по полу	0	0	0	0	0	0	0	0	0	3
УКУПНО	0		0		3		1		4	

88. Број деце којима је у току године прекинут породични смештај према исходима након прекида смештаја и узрасту					
Исходи након прекида смештаја	0 - 2	3 – 5	6 - 14	15 - 17	УКУПНО
Повратак у биолошку породицу	0	0	2	0	2
Смештај у сродничку породицу	0	0	0	0	0
Усвојење	0	0	0	0	0
Смештај у другу хранитељску породицу	0	0	1	0	1
Смештај у установу СЗ	0	0	0	0	0
Становање уз подршку	0	0	0	0	0
Самосталан живот	0	0	0	1	1
Смрт детета	0	0	0	0	0
Друго	0	0	0	0	0
УКУПНО	0	0	3	1	4

89. Број деце на породичном смештају за коју је у току године ЦСР сачинио план сталности	34
---	----

90. Број сродничких и других хранитељских породица на евиденцији ЦСР у године	
Хранитељске породице у којима су смештена деца (укључујући и сродничке хранитељске породице) - ПУНЕ ХП на евиденцији ЦСР	30
Хранитељске породице са потврдом о подобности за бављење хранитељством које чекају на смештај деце - ПРАЗНЕ ХП на евиденцији ЦСР	2

5.4. ОСТВАРИВАЊЕ ПРАВА НА ДОМСКИ СМЕШТАЈ

91. Број донетих решења о смештају деце у установу за смештај (нови корисници) према узрасту и полу у току године										
Врста смештаја	Узраст								УКУПНО	
	0 - 2		3 – 5		6 - 14		15 – 17			
	М	Ж	М	Ж	М	Ж	М	Ж	М	Ж
Домови за смештај деце и младих - бивши домови за децу без родитељског старања	0	0	0	0	0	0	0	0	0	0
Домови за смештај деце и младих - бивши домови за децу са сметњама у развоју	0	0	0	0	0	0	0	0	0	0
Заводи за васпитање деце и младих	0	0	0	0	0	0	1	0	1	0
Мала домска заједница	0	0	0	0	0	0	0	0	0	0
Укупно по полу	0	0	0	0	0	0	1	0	1	0
УКУПНО	0		0		0		1		1	

92. Разлози упућивања деце на услугу домског смештаја (нових корисника) у току године према решењу о смештају и полу детета		
Разлог	Број деце на домском смештају	
	М	Ж
Одсуство родитељског старања (родитељи преминули, родитељи непознати, родитељи непознатог боравишта, лишени родитељског права, делимично лишени родитељског права, лишени пословне способности, нису стекли пословну способност)	0	0
Спреченост родитеља да врше родитељско право (одслужење затворске казне, болничко лечење, тешке болести, душевна обољења ...)	0	0
Родитељ није у могућности да одговори на здравствене потребе детета	0	0
Неадекватно родитељско старање	1	0
Насиље над децом	0	0
Премештај из хранитељске породице	0	0
Смештај према одлуци суда	0	0
Проблеми у понашању детета	0	0
Остали разлози	0	0
УКУПНО по полу	1	0
УКУПНО	1	

93. Број деце корисника домског смештаја на евиденцији ЦСР (сви - пренети и нови корисници) према узрасту и полу у току године										
Врста смештаја	0 - 2		3 - 5		6 - 14		15 - 17		УКУПНО	
	М	Ж	М	Ж	М	Ж	М	Ж	М	Ж
Домови за смештај деце и младих - бивши домови за децу без родитељског старања	0	0	1	0	0	0	0	0	1	0
Домови за смештај деце и младих - бивши домови за децу са сметњама у развоју	0	0	0	0	1	2	0	0	1	2
Заводи за васпитање деце и младих	0	0	0	0	0	0	1	0	1	0
Мала домска заједница	0	0	0	0	0	0	0	0	0	0
Други домови за смештај у систему СЗ - Домови за одрасле	0	0	0	0	0	0	0	0	0	0
Укупно по полу	0	0	1	0	1	2	1	0	3	2
УКУПНО	0		1		3		1		5	

94. Број деце корисника домског смештаја на евиденцији ЦСР према узрасту и полу на дан 31.12.2023. године										
Врста смештаја	0 - 2		3 – 5		6 - 14		15 – 17		УКУПНО	
	М	Ж	М	Ж	М	Ж	М	Ж	М	Ж
Домови за смештај деце и младих - бивши домови за децу без родитељског старања	0	0	1	0	0	0	0	0	1	0
Домови за смештај деце и младих - бивши домови за децу са сметњама у развоју	0	0	0	0	1	2	0	0	1	2
Заводи за васпитање деце и младих	0	0	0	0	0	0	1	0	1	0
Мала домска заједница	0	0	0	0	0	0	0	0	0	0
Други домови за смештај у систему СЗ - Домови за одрасле	0	0	0	0	0	0	0	0	0	0
Укупно по полу	0	0	1	0	1	2	1	0	3	2
УКУПНО	0		1		3		1		5	

Са територије града Чачка на крају извештајне године петоро деце се налазило на смештају у установи социјалне заштите.

95. Број деце којима је у току 2023. године прекинут домски смештај према разлозима престанка смештаја и узрасту

Разлог престанка смештаја	0 - 2		3 – 5		6 - 14		15 – 17		УКУПНО	
	М	Ж	М	Ж	М	Ж	М	Ж	М	Ж
Створени услови за повратак у биолошку/сродничку породицу	0	0	0	0	0	0	0	0	0	0
Створени услови за усвојење	0	0	0	0	0	0	0	0	0	0
Престанак потребе за смештајем услед осамостаљивања	0	0	0	0	0	0	0	0	0	0
Премештени у хранитељску породицу	0	0	0	0	0	0	0	0	0	0
Премештени у другу установу за смештај	0	0	0	0	0	0	0	0	0	0
Премештени у малу домску заједницу	0	0	0	0	0	0	0	0	0	0
Престанак или обустава васпитне мере	0	0	0	0	0	0	0	0	0	0
Самовољно напустили установу	0	0	0	0	0	0	0	0	0	0
Умрли	0	0	0	0	0	0	0	0	0	0
Други разлози	0	0	0	0	0	0	0	0	0	0
УКУПНО по полу	0	0	0	0	0	0	0	0	0	0
УКУПНО	0		0		0		0		0	

96. Број деце којима је у току године прекинут домски смештај према исходима након прекида смештаја и узрасту					
Исходи након прекида смештаја	0 - 2	3 – 5	6 - 14	15 – 17	УКУПНО
Повратак у биолошку породицу	0	0	0	0	0
Смештај у сродничку породицу	0	0	0	0	0
Усвојење	0	0	0	0	0
Смештај у другу хранитељску породицу	0	0	0	0	0
Смештај у другу установу СЗ	0	0	0	0	0
Становање уз подршку	0	0	0	0	0
Самосталан живот	0	0	0	0	0
Смрт корисника	0	0	0	0	0
Друго	0	0	0	0	0
УКУПНО	0	0	0	0	0

97. Број деце узраста до навршене 3. године на евиденцији ЦСР, према дужини боравка у установи за смештај и полу				
Дужина боравка у установи за смештај	Број деце у 2022.		Број деце на дан 31.12. 2022.	
	М	Ж	М	Ж
0 – 6 месеци	0	0	0	0
7 - 12 месеци	0	0	0	0
1 – 2 године	1	0	1	0
Преко 2 године	0	0	0	0
УКУПНО по полу	1	0	1	0
УКУПНО	1		1	

98. Број деце на домском смештају на дан 31.12.2023. године за коју је сачињен план сталности	5
--	----------

5.5 УСВОЈЕЊЕ

99. Број деце на евиденцији ЦСР, пренети и нови, са донетим закључком о општој подобности детета за усвојење у 2023. години	0
--	----------

100. Број деце за коју су донета решења о заснивању усвојења у току године према узрасту и полу			
Узраст	Пол		УКУПНО
	М	Ж	
0 – 2	0	0	0
3 -5	0	0	0
6 – 14	0	0	0
15 – 17	0	0	0
УКУПНО	0	0	0

У извештајној години није било усвојења у Центру.

101. Број деце са сметњама у развоју за коју су донета решења о заснивању усвојења у току године према узрасту и полу			
Узраст	Пол		УКУПНО
	М	Ж	
0 – 2	0	0	0
3 -5	0	0	0
6 – 14	0	0	0
15 – 17	0	0	0
УКУПНО	0	0	0

102. Број деце за коју су у току године реализована усвојења према полу			
Број деце према пребивалишту усвојитеља	Пол		УКУПНО
	М	Ж	
Број деце за коју је реализовано усвојење од стране држављана РС у току 2021. године	0	0	0
Број деце за коју је реализовано међународно усвојење у току 2021. године	0	0	0
УКУПНО	0	0	0

103. Број неуспешних међусобних прилагођавања деце и потенцијалних усвојитеља у току 2023. године	0
104. Број подобних усвојитељских парова на евиденцији ЦСР који чекају на усвојење у 2023. години (и пренети и нови)	7

5.6. ВРШЕЊЕ РОДИТЕЉСКОГ ПРАВА

105. Број решења о мерама превентивног надзора над вршењем родитељског права и број деце обухваћене мером превентивног надзора у току године	
Број решења о мерама превентивног надзора над вршењем родитељског права донетих у току године	0
Број деце према чијим родитељима су предузете мере превентивног надзора над вршењем родитељског права донетих у току године	0

106. Број решења о мерама корективног надзора над вршењем родитељског права и број деце према чијим родитељима су предузете мере у току године		
Врста мере корективног надзора	Број решења	Број деце
Упозорење родитељима о недостацима у вршењу родитељских права	1	1
Упућивање родитеља на разговор у породично саветовалиште или у установу специјализовану за посредовање у породичним односима	0	0
Захтев родитељима да положе рачун о управљању имовином детета	0	0
УКУПНО	1	1

107. Број покренутих поступака пред судом од стране ЦСР у вези са вршењем родитељског права у току године и број деце према чијим родитељима су покренути поступци пред судом		
Врста поступка	Број поступака	Број деце
Предлог за лишење родитељског права	0	0
Предлог привремене мере у споровима за вршење родитељског права	0	0
Покретање кривичног поступка у случајевима пропуста у вршењу родитељских права	0	0
Покретање поступка за заштиту права детета	0	0
УКУПНО	0	0

5.7. ОСТВАРИВАЊЕ ПРАВА НА МАТЕРИЈАЛНУ ПОДРШКУ

108. Укупан број деце обухваћен материјалном подршком у 2023. години	
Број деце чланова породице корисника НСП	301
Број деце обухваћен правом на помоћ и негу другог лица	100
Број деце обухваћен правом на увећану помоћ и негу другог лица	78
УКУПНО	479

6. ПОСЛОВИ У ВРШЕЊУ ЈАВНИХ ОВЛАШЋЕЊА

6.1. ПОРОДИЧНИ ОДНОСИ

109. Број спроведених поступака у породичним односима и број деце у току године		
Врста поступка	Број поступака	Број деце
Мирење	0	0
Нагодба	0	0
Процена за вршење родитељског права	171	282
Процена споразумног предлога родитеља	38	72

110. Број налаза и стручног мишљења на захтев суда, у парницама у којима се одлучује о заштити права детета или о вршењу, односно лишењу родитељског права у току године		
Поступак пред судом	Број налаза и мишљења	Број деце
Вршење родитељског права	188	381
Регулисање личног односа детета и родитеља	66	122
Извршни поступак у регулисању виђања детета и родитеља	1	2
Изддржавање детета	0	0
Лишење родитељског права	0	0
Кривични поступак против родитеља због занемаривања и злостављања детета	0	0
Прекршајни поступак	0	0
Поступак за заштиту права детета	0	0
УКУПНО	255	505

111. Број захтева суда у поступцима који се односе на одрасле и старије у току године	
Поступак пред судом	Број одраслих и старијих
Супружничко издржавање	0
Изддржавање других сродника	0
УКУПНО	0

6.2.1. ЗАШТИТА ДЕЦЕ ОД НАСИЉА У ПОРОДИЦИ

112. Број пријава насиља у породици за децу (као жртве насиља) у току године, према врсти породице/домаћинства у којем дете живи и полу детета

Врста домаћинства у којој дете живи	Број деце		Укупно
	Девојчице	Дечаци	
Једнородитељска породица (деца и један родитељ)	0	0	0
Једнородирљска проширена породица (деца, један родитељ и сродници)	2	0	2
Потпуна биолошка породица (оба родитеља и дете/деца)	3	1	4
Потпуна проширена породица - деца, родитељи и сродници	0	0	0
Домаћинство бивших брачних партнера који након развода живе заједно	0	0	0
Сродничка или старатељска породица	0	0	0
Хранитељска породица	0	0	0
Усвојитељска породица	0	0	0
Укупно	5	1	6

Од 6 пријава насиља над децом, 4 се односило на физичко насиље док се 2 пријаве односило на емоционално насиље. У свим случајевима насиља пружана је саветодавна и друга подршка жртви насиља а са породицом је рађено саветодавно.

113. Број пријава насиља у породици за децу (као жртве насиља) у току године према доминантној врсти насиља и полу детета

Доминантна врста насиља	Број деце		Укупно
	Девојчице	Дечаци	
Физичко насиље	3	1	4
Емоционално насиље	2	0	2
Сексуално насиље	0	0	0
Занемаривање или немарно поступање	0	0	0
Експлоатација детета	0	0	0
Укупно	5	1	6

114. Поступци које је ЦСР предузимао у току године у случајевима заштите деце од насиља у породици			
Врста поступка	Број деце		Укупно
	Девојчице	Дечаци	
Издвајање - број деце која су издвојена из породице сама (без родитеља)	0	0	0
Издвајање - број деце која су из породице издвојена заједно са ненасилним родитељем	0	0	0
Покретање поступака пред судом	0	0	0
Пружање материјалне, правне или стручно саветодавне подршке и помоћи детету у ЦСР	5	1	6
Упућивање детета на услуге других одговарајућих установа	2	1	3
Упозоравање родитеља на недостатке у вршењу родитељског права - корективни надзор	0	0	0
Нешто друго	0	0	0
УКУПНО	7	2	9

115. Број поступака за заштиту деце жртава од породичног насиља које је ЦСР покренуо према суду, по службеној дужности у току године, према врстама поступка	
Врста поступка	Број деце
Поступак за изрицање мере заштите од насиља у породици	0
Поступак за потпуно лишавање родитељског права	0
Поступак за делимично лишавање родитељског права	0
Кривична пријава	0
Поступак за доношење привремене мере принудног лечења	0
Поступак за заштиту права детета	0
УКУПНО	0

6.2.2. ВРШЊАЧКО НАСИЉЕ

116. Број пријава упућених ЦСР у току године о вршњачком насиљу деце (до 18. година)	9
---	----------

6.2.3. ЗАШТИТА КОРИСНИКА ОД НАСИЉА У ПОРОДИЦИ

117. Број пријава насиља у породици и партнерским односима у току године према старости жртве и врсти домаћинства/породице				
Врста породице	Број жртава насиља према старости			
	Млади	Одрасли	Старији	Укупно
Једнородитељска породица (деца и један родитељ)	6	13	3	22
Једнородитељска проширена породица (деца, један родитељ и сродници)	17	11	0	28
Брачна или ванбрачна заједница без деце	2	29	2	33
Брачна или ванбрачна заједница са биолошком децом (оба родитеља и деца)	9	145	34	188
Потпуна проширена породица (деца, оба родитеља и сродници)	1	48	2	51
Старатељска или сродничка породица	0	0	0	0
Самачко домаћинство	0	4	11	15
Уговорно домаћинство - Уговор о доживотном издржавању	0	0	0	0
Друге породице	2	29	0	31
УКУПНО	37	279	52	368

118. Број пријава породичног и партнерског насиља у току године према доминантној врсти насиља, старости и полу жртве насиља

Доминантна врста насиља	Старост жртве насиља						УКУПНО
	Млади		Одрасли		Старији		
	М	Ж	М	Ж	М	Ж	
Физичко насиље	3	14	18	92	3	17	147
Сексуално насиље	0	0	0	0	0	0	0
Психичко насиље	4	16	22	147	16	16	221
Економско насиље	0	0	0	0	0	0	0
УКУПНО	7	30	40	239	19	33	368

У извештајној години у односу на претходну наставио се тренед повећања броја пријава које су се односиле на психичко насиље 60,05%, (повећање за 1,57%), док се физичко насиље задржало на приближно истом нивоу и износи 39,95 % (односно забележен је пад за 1,26%).

119. Поступци које је ЦСР предузимао у току године у случајевима заштите пунолетних жртава породичног насиља

Врста поступка	Старост корисника							
	Млади		Одрасли		Старији		Укупно	
	М	Ж	М	Ж	М	Ж	М	Ж
Издајање жртве насиља из породице	0	0	0	0	0	0	0	0
Покретање поступака пред судом	0	0	0	0	0	0	0	0
Кривична пријава	0	0	0	0	0	0	0	0
Пружање материјалне, правне или стручно саветодавне подшке жртви насиља у ЦСР	8	32	42	244	20	36	70	312
Упућивање жртве насиља на услуге других одговарајућих установа	3	11	14	49	4	14	21	74
Нешто друго	0	3	2	11	0	2	2	16
УКУПНО по полу	11	46	58	304	24	52	93	402
УКУПНО	57		362		76		495	

У току 2023. године Центар Чачак је евидентирао 374 пријаве за насиље у породици, 6 пријава за насиље над децом и 368 пријава за насиље над одраслима.

У 2023. години вођено 100 поступака за одређивање мера заштите од насиља у породици по Породичном Закону. На територији Града Чачка поступке за одређивање мера заштите по Породичном закону покреће и води искључиво Основно јавно тужилаштво, а кривичне пријаве подноси Полицијска управа Чачак. У току протекле године на састанцима групе за Координацију и сарадњу донето 102 индивидуална плана заштите корисника.

Од примене новог Закона о спречавању насиља у породици број пријава насиља износио је у 2018. години 417, 2019. године 449, 2020. године 326, 2021. године 304, 2022. године 348 и у извештајној години 374 пријаве. Највећи број пријава, достављен је од стране полиције док су друге институције и појединци учествовали у знатно мањем броју.

120. Број обавештења тужилаштву и полицији о насиљу у породици поднетих од стране ЦСР у току године	4
--	----------

121. Број свих пријава насиља у ЦСР према подносиоцима пријаве/обавештења у току године (све пријаве насиља за кориснке свих старосних категорија)	
Порекло пријаве	Укупно
Члан породице	2
Друго лице ван породице	0
Јавна установа (школа, дом здравља, вртић....)	3
Полиција	341
Суд/Тужилаштво	3
Удружење грађана	0
Орган старатељства по службеној дужности у другим поступцима	0
Жртва	22
Анонимна пријава	0
Неко други	3
УКУПНО	374

122. Број пријава насиља у ЦСР у току године према починиоцима насиља означеним у пријави насиља и према односу/сродству са жртвом насиља

Починилац насиља према односу са жртвом	Број починилаца		Укупно починилаца
	М	Ж	
Родитељ	18	17	35
Брат/сестра	13	12	25
Син/ ћерка	28	17	45
Партнер једног од родитеља	0	0	0
Други члан породице или крвни сродник	12	7	19
Хранитељ/ старатељ	0	0	0
Брачни/ ванбрачни партнер	149	9	158
Бивши брачни/ванбрачни партнер	69	4	73
Неко други	16	3	19
УКУПНО	305	69	374

123. Број изречених мера заштите од насиља у породици (према Породичном закону) у ЦСР у току године према врсти мера

Врста мере	Број изречених мера
Издавање налога за исељење из породичног стана или куће без обзира на право својине/закупа непокретност	3
Издавање налога за усељење у породични стан или кућу без обзира на право својине/закупа непокретности	0
Забрана приближавања члану породице на одређеној удаљености	11
Забрана приступа у простор око места становања или места рада члана породице	9
Забрана даљег узнемиравања члана породице	77
УКУПНО	100

124. Број хитних мера изречених учиниоцима у току 2023. године (према Закону о спречавању насиља у породици) према врсти мере и службеном лицу које изриче меру

Број хитних мера	Службено лице које изриче меру		УКУПНО
	Полицијски службеник	Суд	
Мера привременог удаљења учиниоца из стана	167	155	322
Мера привремене забране учиниоцу да контактира жртву насиља и прилази јој	317	312	629
УКУПНО	484	467	951

У раду са овом категоријом корисника неопходно је континуирано јачати стручне службе свих институција и стручне раднике за рад како са жртвама насиља тако и са починиоцима насиља и њиховим породицама како се насиље не би понављало. Број изречених хитних мера у извештајној години је значајно већи у односу на претходну годину. Повећан је број изречених хитних мера од стране полицијских службеника (484) док је број изречених хитних мера суда значајно увећан у односу на претходну годину (467).

Значајнији резултати у превенцији насиља не могу се очекивати у кратком периоду јер нису још увек развијени сви механизми за спречавање и превенцију насиља и то је дуготрајан процес, па су осцилације могуће.

125. Број индивидуалних планова заштите и подршке жртви насиља, донетих на Групи за координацију и сарадњу у току године према старости жртве

Старосна структура	Број индивидуалних планова заштите и подршке
Деца	6
Млади	14
Одрасли	53
Старији	29
УКУПНО	102

У складу са посебним циљевима реформе система социјалне заштите Центар планира даљи развој **услуге неодложне интервенције** и јачање Мреже за заштиту жртава породичног насиља која ће грађанима бити **доступна 24 сата**. Стручни радници ће и даље дежурати пасивно и активно и бити спремни да одговоре на све захтеве надлежних органа у складу са законом.

У решавању проблема наших суграђана све чешће се укључује више институција и организација истовремено и интегрални модел постаје све доминантнији у разрешавању проблема наших суграђана. У циљу превенције и заштите жртава насиља све институције у оквиру својих надлежности ће пружати пуну подршку жртвама насиља и занемаривања.

Истичемо да ће Центар у даљем раду пружати стварну подршку природној породици као најважнијем оквиру заштите свих њених чланова, јачању одговорности у односу на себе и своју породицу. У стручном раду са породицом, инсистирањем на активној партиципацији у поступцима и одлукама од значаја за њено функционисање.

6.3. ПОСЛОВИ ЗАШТИТЕ МАЛОЛЕТНИКА - ПОДАЦИ О ДЕЦИ/МАЛОЛЕТНИЦИМА НА ЕВИДЕНЦИЈИ ЦСР

126. Малолетници са проблемима у понашању на евиденцији ЦСР у години према старости				
Старосна структура	Пренети	Новоевидентирани	Реактивирани	Укупно у 2023.
до 14 год. (кривично неодговорна деца)	0	0	0	0
14 – 15	8	7	1	16
16 – 17	10	23	1	34
18 – 20	4	1	0	5
УКУПНО	22	31	2	55

У извештајној години у односу на претходну годину смањен је број малолетника са проблемима у понашању као и малолетника у сукобу са законом.

127. Малолетници у сукобу са законом на евиденцији ЦСР у години према старости				
Старосна структура	Пренети	Новоевидентирани	Реактивирани	Укупно у 2023.
до 14 год. (кривично неодговорна деца)	1	3	0	4
14 – 15	1	4	1	7
16 – 17	23	27	3	53
18 – 20	1	3	0	4
УКУПНО	27	37	4	68

128. Укупан број малолетника у сукобу са законом са рецидивом - поновљена кривична дела и поновни захтев суда/тужилаштва, у извештајној години

5

Посебно осетљива група су деца и млади у сукобу са законом. Приметно је да су деца све млађе старосне доби на нашој евиденцији који испољавају асоцијално понашање, посебно вршњачко насиље, и из тих разлога потребно успостављање услуге Дневни боравак за децу са поремећајима у понашању и превентивним програмима допринети даљем смањењу броја младих са асоцијалним понашањем.

Посебно је потребно у наредном периоду појачати саветодавни рад са родитељима у циљу јачања њихових родитељских компетенција и вештина, као васпитну улогу образовних установа, тј. школа.

129. Број малолетника на евиденцији ЦСР у току године са решењем суда о изреченим мерама према полу - сва деца (и пренети и нови)

Број малолетника	М	Ж	УКУПНО
Број малолетника са изреченим судским укором	7	0	7
Број малолетника са изреченим васпитним налогом	7	0	7
Број малолетника са изреченом васпитном мером посебне обавезе	2	0	2
Број малолетника са изреченом мером појачаног надзора	8	0	8
Број малолетника са мером упућивања у васпитну установу	0	0	0
Број малолетника са мером упућивања у васпитно-поправни дом	1	0	1
Број малолетника и млађих пунолетних лица са изреченом казном малолетничког затвора	0	0	0

130. Број малолетника и млађих пунолетника према којима су, након истека заводских мера и санкције малолетничког затвора, предузимане мере заштите у процесу реинтеграције у току године

Број малолетника		УКУПНО
М	Ж	
0	0	0

6.4. ПОДАЦИ О МЕРАМА ИЗРЕЧЕНИМ У ГОДИНИ

131. Број васпитних налога изречених у току године према врстама налога			
Васпитни налог	Број васпитних налога		
	М	Ж	УКУПНО
Поравнање са оштећеним како би се накнадом штете, извињењем, радом или на неки други начин отклониле, у целини или делимично, штетне последице дела	0	0	0
Редовно похађање школе или редовно одлажење на посао	1	0	1
Укључивање, без накнаде, у рад хуманитарних организација или послове социјалног, локалног или еколошког садржаја	6	0	6
Подвргавање одговарајућем испитивању и одвикавању од зависности изазване употребом алкохолних пића или опојних дрога	0	0	0
Укључивање у појединачни или групни третман у одговарајућој здравственој установи или саветовалишту	0	0	0
УКУПНО	7	0	7

У извештајној години изречено је седам васпитних налога и сви корисници су били дечаци. Неопходно је интензивирати рад са овом категоријом деце и тиме допринети даљем смањењу ових корисника Центра.

132. Број васпитних мера посебне обавезе изречених у току године према врстама посебне обавезе			
Васпитна мера посебне обавезе	Број васпитних мера за малолетнике		
	М	Ж	Укупно
Извињење оштећеном	0	0	0
Накнада штете оштећеном	0	0	0
Редовно похађање школе и неизостајање са посла	1	0	1
Оспособљавање за одговарајуће занимање	0	0	0
Укључивање без надокнаде у рад хуманитарних организација или обављање послова социјалног, локалног и еколошког садржаја	0	0	0
Укључивање у спортске активности	0	0	0
Подвргавање одговарајућем испитивању и одвикавању од зависности изазване употребом алкохолних пића или опојних дрога	0	0	0
Укључивање у појединачни или групни третман у одговарајућој здравственој установи или саветовалишту	0	0	0
Похађање курсева за стручно оспособљавање или припремање и полагање испита којима се проверава одређено знање	0	0	0
Да не може да напусти место пребивалишта или боравишта без сагласности суда и посебног одобрења органа старатељства	0	0	0
УКУПНО	1	0	1

133. Број васпитних мера појачаног надзора изречених у току године према врстама појачаног надзора			
Васпитна мера појачаног надзора	Број васпитних мера за малолетнике		
	М	Ж	Укупно
Појачан надзор од стране родитеља, усвојитеља или старатеља	3	0	3
Појачан надзор у другој породици	0	0	0
Појачан надзор од стране органа старатељства	2	0	2
Појачан надзор уз дневни боравак у одговарајућој установи за васпитавање и образовање малолетника	0	0	0
УКУПНО	5	0	5

134. Број заводских воспитних мера малолетницима и млађим пунолетницима изречених у току године							
Заводска воспитна мера	Број заводских мера за малолетнике			Број заводских мера за млађе пунолетнике (18 - 21)			УКУПНО
	М	Ж	Укупно	М	Ж	Укупно	
Упућивање у воспитну установу	0	0	0	0	0	0	0
Упућивање у воспитно-поправни дом	1	0	1	0	0	0	1
УКУПНО	1	0	1	0	0	0	1

135. Број кривичних санкција малолетничког затвора изречених у току године	Старији малолетници			Млађи пунолетници (18 - 21)			УКУПНО
	М	Ж	Укупно	М	Ж	Укупно	
	0	0	0	0	0	0	0

136. Број мера безбедности изречених у току године							
Врста мере безбедности	Старији малолетници			Млађи пунолетници (18 - 21)			УКУПНО
	М	Ж	Укупно	М	Ж	Укупно	
Обавезно психијатријско лечење и чување у здравственој установи	0	0	0	0	0	0	0
Обавезно психијатријско лечење на слободи	0	0	0	0	0	0	0
Обавезно лечење наркомана	0	0	0	0	0	0	0
Обавезно лечење алкохоличара	0	0	0	0	0	0	0
Забрана управљања моторним возилом	0	0	0	0	0	0	0
Одузимање предмета	0	0	0	0	0	0	0
Протеривање странаца из земље	0	0	0	0	0	0	0
Јавно објављивање пресуде	0	0	0	0	0	0	0
Забрана приближавања и комуникације са оштећеним	0	0	0	0	0	0	0
Забрана присуствовања одређеним спортским приредбама	0	0	0	0	0	0	0

137. Број одбачених кривичних пријава против малолетника у току године		
	Број пријава	Број деце
Деца до 14 година	0	0
Деца изнад 14 година	9	9
УКУПНО	9	9

138. Број прекршајних поступака покренутих према малолетницима у току године	31
---	-----------

139. Број малолетника за које су у току године покренути прекршајни поступци	26
---	-----------

7. УСЛУГЕ ЦЕНТРА ЗА СОЦИЈАЛНИ РАД

7.1. НЕОДЛОЖНЕ ИНТЕРВЕНЦИЈЕ

140. Број предузетих неодложних интервенција у току 2023.	
Узраст корисника	Број интервенција
За децу	21
За младе	0
За одрасле	3
За старије	1
УКУПНО	26

Током извештајне године стручни радници Центра су у 26 случајева поступали неодложно у збрињавању и пружању стручне подршке нашим суграђанима. Највећи број неодложних интервенција односио се на подршку деци и њиховим породицама. Стручни радници су у свим случајевима одговорили у складу са нормативима и стандардима стручног рада и у наредној години наставиће да пружају овакав вид подршке најугроженијим грађанима.

7.2. УСЛУГЕ ПРОЦЕНЕ И ПЛАНИРАЊА

141. Број услуга процене и планирања према корисницима услуга ЦСР у току године					
Стручни поступак	Број поступака				Укупно
	За децу	За младе	За одрасле	За старије	
Почетна процена	1471	154	248	153	2026
Усмерена процена корисника	672	42	86	60	860
Број сачињених планова	554	43	292	220	1109
Број поновних прегледа	518	41	178	112	849

142. Број осталих процена у току године	
Врста процене	Број поступака процене
Процена опште подобности усвојитеља	1
Процена опште подобности старатеља	31
Број процена опште подобности хранитеља које спроводи ЦСР (средине у којима нема ЦПСУ)	0
Број донетих одлука о подобности сродника за пружање услуге породичног смештаја	2
Број донетих одлука о подобности потенцијалних хранитеља за пружање услуге породичног смештаја	1
Друго	0

143. Стручни послови супервизора и број реализованих послова у току године	
Стручни послови супервизора	Број реализованих активности/ донетих планова и извештаја
Број индивидуалних планова професионалног развоја водитеља случаја	14
Број извештаја о напретку водитеља случаја	14
Број одржаних индивидуалних супервизијских састанака	2611
Број одржаних групних супервизорских састанака	116
Број случајева у којима је супервизор члан тима као стручни радник	700

Број случајева где је супервизор радио као водитељ случаја	258
--	-----

144. Број случајева код којих је примењено саветодавно усмеравање од стране водитеља случаја у току године	
Врста саветодавног усмеравања	Број случајева
Помоћ у васпитању и развојним проблемима деце	32
Психосоцијална подршка жртвама насиља	202
Помоћ у сређивању брачних и породичних односа	216
Усмеравање лица у стању социјалне потребе	18
Организовање животне и радне средине	4

7.3. ДНЕВНЕ УСЛУГЕ У ЗАЈЕДНИЦИ

Дневне услуге у заједници обухватају активности које подржавају боравак корисника у породици и непосредном окружењу.

Град Чачак има изузетно значајан сет мера којима се појединцима и породици помаже у превазилажењу тешких ситуација. Средства за социјалну заштиту морају се користити на најефикаснији начин, како би локална заједница, а посебно угрожене групе, добили највише могуће.

Пратећи принцип по ком се потребе корисника ефикасно, економично, правовремено и рационално, превасходно могу задовољити у непосредном окружењу, јединице локалне самоуправе, у складу са Законом, обезбеђују следеће услуге социјалне заштите:

- 1) Дневне услуге у заједници;
- 2) Услуге подршке за самосталан живот, осим услуге становања уз подршку за особе са инвалидитетом;
- 3) Услуга становања уз подршку особа са инвалидитетом у јединицама локалне самоуправе чији је степен развијености, изнад републичког просека;
- 4) Саветодавно-терапијске и социјално-едукативне услуге, осим саветовања и обуке хранитеља и усвојитеља;
- 5) Остале услуге социјалне заштите у складу са потребама локалне самоуправе;
- 6) Једнократне помоћи и други облици помоћи.

Дневне услуге социјалне заштите пружају се првенствено у непосредном и најмање рестриктивном окружењу, при чему се бирају услуге које кориснику омогућавају останак у заједници. Смисао и циљ развоја услуга социјалне заштите у локалној заједници је превенирање проблема како појединци, породице и групе у ризику не би дошли у стање социјалне изолације и трајне зависности од установа социјалне заштите.

1. Помоћ у кући за одрасла и стара лица - Услугом Помоћи у кући обезбеђује се подршка у задовољавању свакодневних животних потреба у сопственим домовима, како би се унапредио квалитет живота и спречио или одложио смештај у институцију. Помоћ у кући пружа се када нема породичне подршке или је она недовољна, у складу са утврђеним потребама лица која услед немоћи или смањених функционалних способности нису у стању да живе без помоћи других лица.

Припадници старије популације превасходно се ослањају на помоћ породице и пријатеља. Према проценама, око 3% старијих особа имају потребу за услугама помоћи у кући али и неге од стране других лица, организација или институција. У Чачку, који по попису из 2022. године броји 105.612 становника, број старих особа премашује 20.000 што значи да од тога око 600 има потребу за додатном помоћи у самосталном функционисању.

2. Прихватилиште за незбринута лица и за жртве насиља у породици - Привремени смештај у Прихватилиште за незбринута лица и жртве насиља у породици - је услуга која садржи активности везане за обезбеђивање привременог смештаја, задовољавање основних потреба, приступ другим услугама у заједници и временски ограничене интервенције у кризним ситуацијама.

3. Дневни боравак за децу, младе и одрасла лица са сметњама у развоју – Услугу Дневног боравка пружа Центар за пружање услуга „Зрачак“ деци, младима и одраслима са телесним инвалидитетом, односно интелектуалним тешкоћама, који имају потребу за дневном негом и надзором и подршком у одржавању и развијању потенцијала. Корисници, односно њихови родитељи/старатељи захтев за пружање услуге подносе Центру који након прибављања и обраде документације и спровођења поступка процене доноси решење о упућивању корисника на адаптациони период, а након обавештења од стране стручног тима „Зрачка“ о успешно завршеном адаптационом периоду, и коначно решење о коришћењу наведене услуге.

4. Персонална асистенција – Услуга се пружа пунолетним лицима са инвалидитетом која остварују право на увећани додатак за помоћ и негу другог лица, имају способности за самостално доношење одлука, радно су ангажвана или активно укључена у друштвени живот заједнице, односно у редовни или индивидуални образовни програм.

Услугом персоналне асистенције омогућава се потпуно самостално функционисање особи са инвалидитетом у природном окружењу, растерећују се чланови породице, уколико корисник живи у породичном домаћинству, омогућава веће друштвено и радно ангажовање корисника. Сврха услуге персоналне асистенције је пружање одговарајуће индивидуалне практичне подршке која је кориснику неопходна за задовољавање личних потреба и укључивање у образовне, радне и друштвене активности у заједници, ради успостављања што већег нивоа самосталности.

5. Лични пратилац детета – Услуга се пружа детету са инвалидитетом, односно са сметњама у развоју, коме је потребна подршка за задовољавање основних потреба у свакодневном животу у области кретања, одржавања личне хигијене, храњења, облачења и комуникација са другима, под условом да је укључено у васпитно-образовну установу, односно школу, до краја редовног школовања, укључујући завршетак средње школе. Након поднетог захтева од стране родитеља/старатеља, а на основу мишљења Интерресорне комисије, Центар ће донети решење којим одлучује о коришћењу услуге.

Одлучујући о 5 услуга и 14 права Центар је током 2023. године примио 3.086 захтева. Поступак за остваривање права и услуга из Одлуке покреће се на захтев странке, односно њеног законског заступника или старатеља и по службеној дужности. Након пријема захтева, стручни радник на пословима социјалног рада прибавља документацију неопходну за одлучивање, у зависности од врсте права врши теренски обилазак, обавља разговор са корисником и врши процену потреба. На основу његовог налаза доноси се тимски закључак који заједнички сачињавају стручни радник на пословима социјалног рада, стручни радник за управно-правне послове и руководилац Службе за реализацију права и услуга из надлежности града Чачка. Тимски закључак садржи сумиране резултате процене и налаза, односно податке о подносиоцу захтева, разлоге за покретање поступка, податке о породичној средини и функционисању, домаћинству, приходима, условима становања и другим релевантним статусима корисника. Поступак се завршава доношењем управног акта, односно решењем којим се одлучује о поднетом захтеву, а које израђује стручни радник за управно-правне послове, а доноси га директор Центра.

145. Број упута које је ЦСР издао у току године за коришћење дневних услуга у заједници према старости упућених корисника					
Врста услуге	Узраст корисника				УКУПНО
	Деца	Млади	Одрасли	Старији	
Дневни боравак за децу и младе са телесним инвалидитетом или интелектуалним тешкоћама	5	24			29
Дневни боравак за децу и младе у сукобу са законом, родитељима, школом или заједницом	0	0			0
Дневни боравак за одрасле са инвалидитетом			51	0	51
Дневни боравак за одрасле и старије којима је потребна дневна нега и надзор				0	0
Помоћ у кући	0	0	10	81	91
Свратиште за децу улице	0	0	0	0	0
Свратиште за одрасле и старије			0	0	0
Лични пратилац детета	90				90
Друге услуге које подржавају боравак корисника у породици и непосредном окружењу	0	0	0	0	0

7.4. УСЛУГЕ ПОДРШКЕ ЗА САМОСТАЛАН ЖИВОТ

146. Број упута које је ЦСР издао у току године за коришћење услуга подршке за самосталан живот према старости упућених корисника				
Врста услуге	Узраст корисника			УКУПНО
	Деца и млади	Одрасли	Старији	
Становање уз подршку за младе који се осамостаљују	0	0	0	0
Становање уз подршку за особе са инвалидитетом	0	0	0	0
Персонална асистенција	0	24	0	24
Обука за самостални живот	0	0	0	0
Друге врсте подршке неопходне за активно учешће корисника у друштву	0	0	0	0
УКУПНО	0	24	0	24

7.5. САВЕТОДАВНО ТЕРАПИЈСКЕ И СОЦИО-ЕДУКАТИВНЕ УСЛУГЕ

147. Број упута које је ЦСР издао у току године за коришћење саветодавно терапијских и социо едукативних услуга које су реализоване изван ЦСР или у посебној јединици ЦСР према старости упућених корисника					
Врста услуге	Узраст корисника				УКУПНО
	Деца	Млади	Одрасли	Старији	
Породична терапија	0	0	0	0	0
Медијација	0	0	0	0	0
Друге саветодавне и едукативне услуге и активности	0	0	0	0	0
УКУПНО	0	0	0	0	0

7.6. УСЛУГЕ ИНТЕНЗИВНЕ ПОДРШКЕ ПОРОДИЦИ

148. Број упута које је ЦСР издао у току године за коришћење услуге породични сарадник	
Број породица	0
Број деце	0

7.7. УСЛУГЕ СМЕШТАЈА У ПРИХВАТИЛИШТЕ И ПРЕДАХ СМЕШТАЈА

149. Број решења за смештај деце у прихватилицшта/прихватне станице у току године према старости и полу										
Врста смештаја	Узраст								УКУПНО	
	0 - 2		3 - 5		6 - 14		15 - 17			
	М	Ж	М	Ж	М	Ж	М	Ж	М	Ж
Прихватилицште за ургентну заштиту деце од насиља	0	0	0	0	0	0	0	0	0	0
Прихватилицште за децу и младе	0	0	0	0	0	0	0	0	0	0
Прихватна станица	0	0	0	0	0	0	0	0	0	0
Укупно по полу	0	0	0	0	0	0	0	0	0	0
УКУПНО	0		0		0		0		0	

150. Број решења ЦСР о смештају пунолетних корисника у прихватилицште у току године, према старости и полу корисника									
Врста смештаја	Млади		Одрасли		Старији		Укупно		
	М	Ж	М	Ж	М	Ж	М	Ж	
Прихватилицште	0	0	8	3	2	0	10	3	
УКУПНО	0		11		2		13		

Прихватилиште за незбринута лица и жртве породичног насиља је једина услуга социјалне заштите из надлежности града Чачка која није лиценцирана и која се у извештајној години пружала преко Центра. Прихватилиште у Чачку отворено је у децембру 2010. године, реализује се од октобра 2011., а од 2014. године одвија се као волонтерски програм.

Објекат Прихватилишта испуњава минималне стандарде који се односе на локацију и простор, има четири спаваће собе, комбиновану собу (собу за дневни боравак и трпезарију), 2 купатила, кухињу, оставу, ходник, улазну терасу. Прихватилиште има капацитет од укупно 14 лежајева. У прихватилишту су обезбеђене одвојене собе за кориснике различитог пола. Прихватилиште ради 24 сата дневно, 365 дана у години а корисницима су свакодневно обезбеђена 3 obroka, надзор и психосоцијална подршка.

Ова услуга корисницима обезбеђује безбедан, ургентан, смештај у кризним ситуацијама а ради задовољавања основних животних потреба, помоћ приступу другим услугама или службама у заједници, а све до утврђивања одговарајућег облика заштите са циљем да се прихватилиште напусти (враћање у место боравка, осамостаљивање, оснаживање жртве насиља, смештај у дом за остарела незбринута лица..).

Прихватилиште је услуга социјалне заштите која је преко потребна у редовним околностима, а неопходна у кризним ситуацијама (поплаве, ванредне стања, услед болести и сл.), због чега се континуитет и законитост у раду намеће као приоритет. Током трајања пандемије Ковид 19 бескућници (и са територије града и ван наше територије) су били у појачаном ризику од искључивања, екстремног сиромаштва и дискриминације у свим областима живота, а таква ситуација их је доводила у још неповољнији положај и додатно излагала, не само епидемиолошким ризицима, већ их доводила и у ситуацију да крше забрану кретања.

У 2023. години у Прихватилишту је боравило 13 одраслих лица и 8 деце. У вези досадашњег пружања услуге привременог збрињавања, посебно истичемо добру сарадњу са Локалном самоуправом, Домом здравља, болницом, комуналном полицијом, Полицијском управом, Заводом за јавно здравље и другим службама у заједници.

Услуга смештаја у Прихватилиште је једна од најсложенијих услуга и захтева лиценцирање. Све услуге из надлежности Града поверене су установи „Зрачак“ и од 2024. године и ова услуга ће бити преузета од установе „Зрачак“.

151. Број деце и младих коју је ЦСР у току године упутио на коришћење услуге предах		
Узраст	М	Ж
Деца	0	0
Млади	0	0
УКУПНО	0	0

7.8. ЦСР КАО ПРУЖАЛАЦ ДРУГИХ УСЛУГА

152. Подаци о другим услугама (које подлежу лиценцирању) које је ЦСР пружао у години у оквиру посебне организационе јединице: врста услуге, статус лиценцирања и број корисника услуга на дан 31.12.2023. године

Назив услуге	Пружа 1/ Не пружа 0	Има лиценцу 1/ Нема лиценцу 0	Број корисника на дан 31.12.2023.				
			Деца	Млади	Одрасли	Старији	УКУПНО
Домски смештај			0	0	0	0	0
Прихватилиште (сигурна кућа, прихватна станица)	1	0	0	0	1	0	1
Предах смештај			0	0	0	0	0
Дневни боравак			0	0	0	0	0
Помоћ у кући			0	0	0	0	0
Свратиште			0	0	0	0	0
Лични пратилац детета			0	0	0	0	0
Становање уз подршку			0	0	0	0	0
Персонална асистенција			0	0	0	0	0
СОС телефон			0	0	0	0	0
УКУПНО	1	0	0	0	1	0	1

153. Број радника запослених или ангажованих на пружању услуга у оквиру организационе јединице ЦСР које подлежу лиценцирању на дан 31.12.2023. године

Врста посла	Број радника, 31.12.2023.
Руководећи радници	0
Стручни радници	5
Стручни сарадници	1
Сарадници	3
Финансијско-административни радници	0
Технички радници	0
УКУПНО	9

154. Подаци о другим услугама/програмима (које НЕ ПОДЛЕЖУ ЛИЦЕНЦИРАЊУ) које је ЦСР пружао у години: врста услуге/програма и број корисника услуга на дан 31.12.2023. године

Назив услуге	Пружа 1/ Не пружа 0	Број корисника на дан 31.12.2023.године				
		Деца	Млади	Одрасли	Старији	УКУПНО
Породични сарадник		0	0	0	0	0
Клуб		0	0	0	0	0
Саветовалиште		0	0	0	0	0
Телефонско саветовалиште		0	0	0	0	0
Третмански центар		0	0	0	0	0
Дневни центар		0	0	0	0	0
Храна на точковима		0	0	0	0	0
Нешто друго, уписати:		0	0	0	0	0
УКУПНО	0	0	0	0	0	0

155. Број радника запослених или ангажованих на пружању услуга или програма које НЕ ПОДЛЕЖУ ЛИЦЕНЦИРАЊУ на дан 31.12.2023. године

Врста посла	Број радника, 31.12.2023. године
Руководећи радници	0
Стручни радници	0
Стручни сарадници	0
Сарадници	0
Финансијско-административни радници	0
Технички радници	0
УКУПНО	0

Када је реч о услугама социјалне заштите, Центри за социјални рад би требало да мапирају кориснике, упућују кориснике на права и услуге и процењују потребу за пружањем истих, односно Центри за социјални рад не би требало да буду пружаоци услуга социјалне заштите. Република Србија и локална самоуправа град Чачак издвајају значајна средства за социјалну заштиту али реализација и мониторинг услуга се не спроводи у довољној мери због чега је неопходно унапредити систем праћења потреба и циљева у области социјалне заштите. Такође, неопходно је периодично спровођење анкетаирања како пружаоца услуга тако и самих корисника, а све у циљу побољшања постојећих услуга као и развијање иновативних услуга које недостају.

8. ЗАКЉУЧНА РАЗМАТРАЊА

Систем социјалне заштите све више захтева стратешко планирање и управљање како на годишњем нивоу тако и на дужи временски период. Када наступе кризе (сукоби у свету, раст цена животних намирница и енергената, смањене привредне активности, временских непогода и слично) социјална заштита је та која мора да амортизује, ублажи све потресе који се посебно одражавају на посебно осетљиве друштвене групе и угрожено становништво.

Република Србија је потписник Агенде за одрживи развој до 2030. године. Агенда 2030, која садржи 17 циљева и 169 потциљева одрживог развоја, пре свега је фокусирана на активности смањења сиромаштва, подизање животног стандарда грађана, унапређење здравственог и образовног система, али и заштиту животне средине, родну равноправност, смањење неједнакости и сл. За дефинисање реформи у области социјалне заштите посебни значај имају следећи циљеви: свет без сиромаштва (1), свет без глади (2), родна равноправност и борба против насиља (5), запосленост (8), смањење неједнакости (10), боље управљање (16). Релевантни циљеви, подциљеви и индикатори одрживог развоја интегрисани су у циљеве, мере и показатеље нацрта националне Стратегије социјалне заштите 2019.-2025. година.

Влада Републике Србије је 20.01.2022. године усвојила Стратегију деинституционализације и развоја услуга социјалне заштите у заједници за период 2022.–2026. године и иста је објављена у Службеном гласнику 01. фебруара 2022. године. Стратегија је усаглашен систем мера, услова и инструмената јавне политике које Република Србија треба да спроведе како би се спречила институционализација, односно смањено број грађана који користе услуге домског смештаја. Стратегија треба да омогући развој услуга социјалне заштите у заједници, што ће допринети да корисници система социјалне заштите којима је потребна интензивнија подршка већину својих потреба задовољавају у природном окружењу. Примарно је усмерена ка особама са интелектуалним и менталним тешкоћама које су у највећем ризику од институционализације и социјалног искључивања.

Основни циљ Стратегије је остваривање права на живот у заједници корисника социјалне заштите кроз процесе деинституционализације и социјалне инклузије. Овај циљ ће се остварити кроз сет посебних циљева и активности које ће кроз развој услуга у заједници, обезбеђивање стабилних извора финансирања и услова за интеграцију, превенирати смештај корисника у институције, односно њихов повратак у локалне заједнице.

Промене у структури породице значајно доприносе дефинисању нових приоритета. У условима транзиције савремених породичних модела, изразитог старења становништва и депопулације постоје и бројне друге потребе које нису нужно или нису примарно обележене само сиромаштвом, а које захтевају одређени одговор заједнице. Међу њима су потребе у вези са усклађивањем рада и родитељства, дуготрајном негом, али и неопходношћу заштите посебно осетљивих група.

Неопходно је градити и јачати механизме, програме и капацитете за нематеријалну подршку биолошкој породици у ризику, посебно породицама са старијима и децом. Холистички приступ подразумева усаглашавање подршке која се пружа кроз права на материјалну подршку у области социјалне заштите са пружањем услуга социјалне заштите. Такође, холистички приступ превазилази границе система социјалне заштите и подразумева сарадњу са другим системима, због чега је неопходно јачање институционалних механизма сарадње између социјалне заштите и других система.

Социјална и економска политика су међусобно комплементарне, будући да инвестиције у људски капитал и услуге омогућавају грађанима да учествују у привредном и друштвеном животу и тако у потпуности остваре своје потенцијале. Неопходно је да социјална заштита буде саставни део функционалне, инклузивне привреде коју карактеришу стабилан раст и висока запосленост. Улагање у систем социјалне заштите је неопходно да би се

остварила жељена сигурност и стална брига о онима који нису у могућности да без ове подршке остваре основне егзистенцијалне услове за живот.

У току 2023. године израђени су следећи аналитички извештаји и информације: Извештај о раду Центра за 2022. годину, Програм рада Центра за социјални рад за 2024. годину, достављање разних статистичких и других извештаја на захтев републичких и градских органа.

Центар је у потпуности орјентисан у правцу развоја добре сарадње и функционалном повезивању са свим релевантним институцијама и организацијама на локалном и републичком нивоу. Постоји спремност за реализацију реформских пројеката, примене градских права и услуга а све у циљу достизања интегралног модела социјалне заштите.

У децембру 2023. године град Чачак је донео **План развоја града Чачка за период 2023.-2030. година**. Овим стратешким документом у чијем раду је учествовао и Центар за социјални рад града Чачака дефинисана је визија града.

Чачак је лидер Западне Србије и град који поставља стандарде квалитета у економском и друштвеном развоју, град који развија услуге по мери грађана, брине о урбаном уређењу града и села, улаже у развој пољопривреде а истовремено чува и штити животну средину.

Град предузетништва, који креира садржаје по мери младих, пожељан за миран и породичан живот, подстиче здрав спортски дух код професионалаца и рекреативаца, брине о родној равноправности и социјално угроженом становништву.

Град који спаја јавни сектор, привреду, науку и технологију, развија културне садржаје, чува традицију и тежи да се значајно позиционира на туристичкој мапи Србије.

Планом развоја града Чачка за период 2023.-2030. година циљем 14. предвиђен је „Унапређен спектар услуга система социјалне заштите“. Такође је под ставком 2.8 Друштвени развој посебно разрађена два поглавља 2.8.7. Људска права и родна равноправност и 2.8.8. Социјално предузетништво.

Истичемо посебно следеће закључке: „Повећану пажњу треба обратити на припаднике маргинализованих група чији је приступ правима и услугама отежан. На територији града Чачка могу се дефинисати следеће маргинализоване групе: деца, млади, жене, старије особе, жртве породичног насиља, особе са инвалидитетом, Роми, избегла и расељена лица. Неопходна је снажнија сарадња јавног и цивилног сектора као и континуирано подизање капацитета локалних актера у систему социјалне заштите људских права и слобода.

Град Чачак је препознао значај постојања субјекта социјалног предузетништва и у наредном периоду ће радити на стварању амбијента у коме би у складу са законским могућностима (Закон о јавним набавкама) и принципима позитивне дискриминације омогућио овим субјектима да буду конкурентни приликом набавке различитих врста добара и услуга од стране јавних институција, предузећа и установа“.

Један од битних елемената делатности Центра је учествовање у пословима планирања и развоја социјалне заштите у јединици локалне самоуправе. Време и пракса су показали да сложеност социјалне проблематике захтева флексибилност у области социјалне заштите у смислу континуираног праћења актуелних проблема и потреба корисника ради проналажења и примене најоптималнијих решења.

Социјална политика треба да подстиче развој вештина и компетенција које омогућавају да се што више људи укључи у привреду и друштво, уз заштиту егзистенције за оне којима је то потребно. С обзиром на актуелни контекст – недовољне јавне ресурсе, пад броја становника радног узраста и умањену социјалну кохезију – делотворнија и ефикаснија социјална заштита има посебни значај за очување одрживог привредног раста и остваривање високе запослености.

Један од највећих изазова за пружање адекватне и одрживе социјалне заштите лежи у демографским променама, с обзиром на опадање броја становника радног узраста, уз истовремену потребу да се више издваја за пензије, здравство и дугорочно збрињавање све старијег становништва.

У том контексту неопходно је да се осмишљавају и спроводе реформе које треба да допринесу како адекватности тако и одрживости система социјалне заштите у будућности. То значи да реформе у области социјалне заштите треба да буду осмишљене тако да у потпуности остваре своје социјалне циљеве, уз најниже могуће тропкове за буџет, али и да подрже остваривање економских резултата тако што ће важно место дати инвестицијама у људски капитал, повсћању учешћа на тржишту рада и начинима финансирања који подразумевају најмање могуће поремећаје и негативне подстицаје који би ослабили привреду. За функционалан систем социјалне заштите неопходни су квалитетни подаци и свеобухватна анализа бројних појава и фактора. Приступ дефинисања политика заснованих на подацима и чињеницама треба да осигура стварање интегративне, делотворне и ефикасне социјалне заштите.

Систем социјалне заштите има за циљ обезбеђивање минималне социјалне сигурносне мреже за целу популацију и посебно, за поједине угрожене групе. Програми социјалне заштите свакако не могу искоренити сиромаштво, али могу и морају бити ослонац за најугроженије, за оне који нису у стању да себи обезбеде елементарне услове за живот.

Извештај усвојен на седници Управног одбора Центра за социјални рад града Чачка дана 12.03.2024. године, под редним бројем 02-XL-У-2/2024. године.



ПРЕДСЕДНИК УПРАВНОГ ОДБОРА

Драгиша Петковић, Сц.Ст. Машински инжењер



ДИРЕКТОР

Бранимирка Радосавчевић, дипл. социолог

ФИНАНСИЈСКИ ИЗВЕШТАЈ ЦЕНТРА ЗА СОЦИЈАЛНИ РАД

ГРАДА ЧАЧКА ЗА 2023.ГОДИНУ

На евиденциони рачун извршења буџета који се односи на Центар за социјални рад града Чачка у периоду 01.01.-31.12.2023.год.из **градског буџета** пренето је **118.021.350,83** динара. Трансфер средстава из буџета града вршен је на основу требовања економских класификација по апропријацијама из финансијског плана одобреног буџетом града Чачка за 2023.годину.

СТРУКТУРА ОСТВАРЕНИХ ПРИХОДА

Ред. Бр.	Бр. апропријације	Назив прихода	Износ
1.	167	Текући трансфери-Средства за редовно Функционисање Центра за социјални рад	28.834.937,71
2.	165	Текући трансфери-Помоћ у набавци школ. прибора, хигијенко-прехранбених пакета и новогодишњих пакетића	2.008.291,00
3.	165	Текући трансфери-Помоћ у набавци огревног дрвета	10.800.000,00
4.	165	Текући трансфери-Помоћ у сахрањивању социјално угрожених лица	405.567,84
5.	165	Текући трансфери-Једнократне, ванредне и привремене помоћи	22.999.999,19
6.	165	Текући трансфери-Субвенције комуналних услуга-корисници НСП	715.669,61
7.	165	Текући трансфери-Субвенције комуналних услуга за породице са троје и више деце	6.379.861,21
8.	165	Текући трансфери-Услуга “ Кућа на пола пута “	24.917,11
9.	165	Текући трансфери-Средства за функционисање “ Прихватилишта “	4.051.875,36
10.	165	Текући трансфери-Социјална давања незапосленим породиљама	40.453.029,00
11.	167	Капитални трансфери-Машине и опрема	1.347.202,80
		УКУПНО	118.021.350,83

Пренета наведена средства у износу од 118.021.350,83 динара утрошена су у складу са одобреним финансијским планом за 2023.годину.

СТРУКТУРА ИЗВРШЕНИХ РАСХОДА

1	090	ЦЕНТАР ЗА СОЦИЈАЛНИ РАД					
		Социјална заштита неквалификована на другом месту					
	463000	463100	463111	Текући трансвери	116,674,148.03	116,674,148.03	116,674,148.03
	463000	463200	463211	Капитални трансвери	1,347,202.80	1,347,202.80	1,347,202.80
				УКУПНО	118,021,350.83	118,021,350.83	118,021,350.83
167	463000	463100		Текући трансвери-редовно посло. Центра	28,834,937.71	28,834,937.71	28,834,937.71
	411000			Плате и додаци запослених	8,012,785.41		
		411100		Плате и додаци запослених		8,012,785.41	
			411111	Плате по основу цене рада			7,749,520.22
			411115	Минули рад			263,265.19
	412000			Социјални доприноси на терет послодавца	1,213,937.04		
		412100		Доприноси за пензијско и инвал.осигурање		801,278.62	
			412111	Допринос за пензијско и инвал.осигурање			801,278.62
		412200		Доприноси за здравствено осигурање		412,658.42	
			412211	Доприноси за здравствено осигурање			412,658.42
	413000			Накнада у натури	12,000.00		
		413100		Накнада у натури		12,000.00	
			413142	Поклон честитке за децу запослених			12,000.00
	414000			Социјална давања запосленима	520,709.00		
		414300		Отпремнина при одласку у пензију		386,724.00	
			414311	Отпремнина при одласку у пензију			386,724.00
		414400		Помоћ у лечењу запосленог или члана пород.		133,985.00	
			414411	Помоћ у лечењу			50,173.00
			414412	помоћ у случају елементарних непогода			83,812.00
	415000			Накнада за запослене	296,450.00		
		415100		Накнада трошкова за запослене		296,450.00	
			415112	Трошкови превоза на посао и са посла			296,450.00
	416000			Накнаде члановима упр. и надз. одбора	109,936.54		
		416100		Нагр запосле.и остали посебни расходи		109,936.54	
			416111	Јубиларне награде			55,377.89
			416131	Накн.члановима управних и надз.одбора			54,558.65
	421000			Стални трошкови	3,436,906.96		
		421100		Трошкови платног промета и банкарс.услуга	749,535.45	749,535.45	
			421111	Трошкови платног промета			476.00
			421121	Трошкови банкарских услуга			749,059.45
		421200		Енергетске услуге	289,627.55	289,627.55	
			421211	Трошкови електричне енергије			267,770.41
			421221	Трошкови природног гаса			21,857.14
		421300		Комуналне услуге	963,914.01	963,914.01	
			421311	Услуге водовода и канализације			22,510.61
			421324	Одвоз отпада			2,277.00
			421325	Услуга чишћења пословног простора			939,126.40
		421400		Услуге комуникација	1,089,994.45	1,089,994.45	
			421411	Трошкови телефона			109,785.09
			421414	Трошкови мобилног телефона			164,108.36
			421422	Трошкови поштарине и доставе			816,101.00
		421500		Трошкови осигурања	79,703.74	79,703.74	
			421512	Осигурање возила			22,653.04
			421521	Осигурање запослених-несрећа на раду			25,557.72
			421522	Здравствено осигурање запослених			31,492.98
		421600		Закуп опреме	264,131.76	264,131.76	
			421622	Закуп административне опреме			264,131.76
	422000			Трошкови путовања	102,480.78		
		422100		Трошкови службених путовања у земљи		102,480.78	
			422111	Трошкови дневница на службеном путу			18,610.78
			422131	Трошкови смештаја на сл.путу			81,870.00
			422199	Остали трошкови сл.пута			2,000.00
	423000			Услуге по уговору	13,237,287.22		
		423200		Компјутерске услуге	137,900.00	137,900.00	
			423212	Услуге одржавања софтвера			31,500.00
			423221	Услуге одржавања програма			106,400.00
		423300		Услуге усавршавања запослених	69,650.00	69,650.00	
			423321	Котизација за семинаре			69,650.00

		423400		Услуге информисања	319,271.52	319,271.52	
			423419	Остале услуге штампања			319,271.52
			423432	Трошкови објављивања тендера и огласа			
			423449	Медијске услуге			
		423500		Стручне услуге	6,583,608.20	6,583,608.20	
			423521	Адвокатске услуге			15,000.00
			423591	Накн.чл.управних и надзорних одбора			80,618.84
			423599	Остале стручне услуге			6,487,989.36
		423700		Репрезентација	90,000.00	90,000.00	
			423711	Трошкови репрезентације			90,000.00
		423900		Остале опште услуге	6,036,857.50	6,036,857.50	
			423911	Остале опште услуге			6,036,857.50
	424000			Специјализоване услуге	250,000.00		
		424300		Медицинске услуге		250,000.00	
			424351	Остале медицинске услуге-лекарски преглед			250,000.00
	425000			Текуће поправке и одржавање	398,376.95		
		425100		Текуће одржавање посл.простора	273,360.00	273,360.00	
			425113	Молерски радови			273,360.00
		425200		Текуће поправке и одржавање опреме	125,016.95	125,016.95	
			425219	Остале текуће одржавање			45,016.95
			425227	Уградна опрема			80,000.00
	426000			Трошкови материјала	1,194,571.81		
		426100		Административни материјал	471,011.11	471,011.11	
			426111	Канцеларијски материјал			449,311.11
			426131	Цвеће и зеленило			21,700.00
		426300		Материјал за образов.и усавршав.запослених	111,206.00	111,206.00	
			426311	Стручна литература			111,206.00
		426400		Материјал за саобраћај	350,000.00	350,000.00	
			426411	Гориво			350,000.00
		426800		Материјал за одржавање хигијене	168,343.30	168,343.30	
			426811	Хемијска средства за чишћење			69,188.00
			426819	Остали материјал за одржавање хигијене			99,155.30
		426900		Материјал за посебне намене	94,011.40	94,011.40	
			426911	Потрошни материјал			26,350.00
			426913	Алат и инвентар			46,760.00
			426919	Остали материјал			20,901.40
	482000			Порези,обавезне таксе	49,496.00		
		482100		Остали порези		49,496.00	
			482131	Регистрација службених возила			49,496.00
165	463000	463100		Помоћ у набавци школског прибора,хигијен	2,008,291.00	2,008,291.00	2,008,291.00
	472000			Накнаде за социјалну заштиту из буџета	2,008,291.00		
		472300		Накнаде из буџета за децу и породицу		2,008,291.00	
			472311	Помоћ у набавци школског прибора			477,000.00
			472311	Хигијенско-прехрамбени пакети за кориснике			1,191,091.00
			472311	Новог.пакетићи за децу материј.угрож.породи			340,200.00
165	463000	463100		Помоћ у набавци огревног дрвета	10,800,000.00	10,800,000.00	10,800,000.00
	472000			Накнаде за социјалну заштиту из буџета	10,800,000.00		
		472800		Накнаде из буџета за становање и живот		10,800,000.00	
			472811	Огревно дрво			10,800,000.00
165	463000	463100		Помоћ у сахрањивању социјално угрожених	405,567.84	405,567.84	405,567.84
	472000			Накнаде за социјалну заштиту из буџета	405,567.84		
		472600		Накнаде из буџета у случају смрти		405,567.84	
			472611	Накнада из буџета у случају смрти			405,567.84
165	463000	463100		Једнократне, ванредне и привремене помоћ	22,999,999.19	22,999,999.19	22,999,999.19
	472000			Накнаде за социјалну заштиту из буџета	22,999,999.19		
		472900		Остале накнаде из буџета		22,999,999.19	
			472931	Једнократне. ванредне и привремене помоћи			22,999,999.19
165	463000	463100		Субвенције комуналних услуга	715,669.61	715,669.61	715,669.61
	472000			Накнаде за социјалну заштиту из буџета	715,669.61		
		472800		Накнаде из буџета за становање и живот		715,669.61	
			472811	Трош. Комунал.услуга-грејање,вода,отпад			715,669.61
165	463000	463100		Субвенције за породице са троје и више дец	6,379,861.21	6,379,861.21	6,379,861.21
	472000			Накнаде за социјалну заштиту из буџета	6,379,861.21		
		472800		Накнаде из буџета за становање и живот		6,379,861.21	
			472811	Субвенције комуналних услуга породице 3+			6,379,861.21
165	463000	463100		Услуга " КУЋА НА ПОЛА ПУТА "	24,917.11	24,917.11	24,917.11
	421000			Стални трошкови	24,917.11		
		421200		Енергетске услуге		18,876.24	
			421211	Трошкови електричне енергије			9,957.59
			421225	Централно грејање			8,918.65
		421400		Услуге комуникација		6,040.87	
			421411	Трошкови телефона			6,040.87

	165	463100	463100		ПРИХВАТИЛИШТЕ	4,051,875.36	4,051,875.36	4,051,875.36
		421000			Стални трошкови	423,385.56		
			421200		Енергетске услуге		327,536.68	
			421211		Трошкови електричне енергије			232,522.65
			421221		Трошкови гаса			95,014.03
			421300		Комуналне услуге		38,757.13	
			421311		Трошкови воде и канализације			7,461.46
			421321		Дератизација			11,640.00
			421324		Изношење и депоновање смећа			11,155.67
			421325		Услуге чишћења			8,500.00
			421400		Трошкови комуникације		45,091.75	
			421411		Трошкови телефона			8,534.16
			421412		Интернет			14,400.00
			421414		Трошкови мобилног телефона			22,145.59
			421419		Остале услуге комуникације			12.00
			421500		Трошкови осигурања		12,000.00	
			421521		Осигурање запослених			12,000.00
		423000			Услуге по уговору	1,452,209.00		
			423900		Остале опште услуге		1,452,209.00	
			423911		Накнада за рад у прихватилишту			1,452,209.00
		425000			Текуће поправке и одржавање	127,849.02		
			425100		Текуће поправке и одржавање објекта		127,849.02	
			425113		Молерски радови			41,940.00
			425115		Радови на канализацији			40,000.00
			425116		Централно грејање			2,000.00
			425191		Остале услуге текућег одржавања			43,909.02
		426000			Материјал	90,051.78		
			426800		Материјал за одржавање хигијене и угост.		64,185.08	
			426811		Хем средства за хигијену			23,466.36
			426819		Остали материјал за одржавање хигијене			40,718.72
			426900		Материјал за посебне намене		25,866.70	
			426913		Инвентар			25,866.70
		472000			Накнада за социјалну заштиту из буџета	1,958,380.00		
			472800		Исхрана корисника Прихватилишта		1,958,380.00	
			472811		Трошкови исхране корисника			1,958,380.00
	165	463000	463100		Социјал давања незапосл. породиљама	40,453,029.00	40,453,029.00	40,453,029.00
		472000			Накнада за социјалну заштиту из буџета	40,453,029.00		
			472200		Накнаде из буџета за породилско		40,453,029.00	
			472211		Накнаде из буџета за незапослене породилге			40,453,029.00
					УКУПНО 4	116,674,148.03	116,674,148.03	116,674,148.03
					Капитални трансвери			
	167	463000	463200		Капитални трансфери	1,347,202.80	1,347,202.80	1,347,202.80
		512000			Опрема	1,347,202.80		
			512200		Административна опрема		1,347,202.80	
			512211		Канцеларијска опрема-намештај			571,402.80
			512212		Уградна опрема - камере			387,660.00
			512221		Рачунарска опрема			349,620.00
			512232		Телефони			38,520.00
					УКУПНО 5	1,347,202.80	1,347,202.80	1,347,202.80
					УКУПНО 4+5	118,021,350.83	118,021,350.83	118,021,350.83

Структура извршених расхода показује да су средства наменски трошена у складу са одобреним апропријацијама финансијског плана Центра за социјални рад града Чачка, Одлуком о буџету града Чачка за 2023.годину, објављеном у Службеном листу града Чачка .

Предходна табела показује да структуру извршених расхода у износу од **118.021.350,83** динара чине:

Текући трансфери-редовно пословање Центра за социјални рад

1.расходи остварени при остваривању права, а на основу Одлуке о правима и услугама у социјалној заштити из надлежности града Чачка у износу од **83.762.417,85** динара.

Ови расходи чине 71 % остварених расхода градског буџета.Њихова структура је следећа:

-једнократне,ванредне,привремене и друге помоћи	22.999.999,19
-помоћ у набавци школског прибора	477.000,00
-хигијенско-прехрамбени пакети за кориснике	1.191.091,00
-новогодишњи пакетићи за децу матер.угрож.породица	340.200,00
-огревно дрво	10.800.000,00
- трошкови најнужније посмртне опреме	405.567,84
-субвенције комуналних услуга корисника НСП-а	715.669,61
-субвенције комуналних услуга за породице са троје и више деце	6.379.861,21
-накнада из буџета за незапослене породиље	40.453.029,00

2.расходи остварени при пружању услуга у социјалној заштити из надлежности града Чачка у износу од **4.076.792,47** динара.

-услуга „ Кућа на пола пута ”	24.917,11
-услуга „ Прихватилиште „	4.051.875,36

3.расходи за редовно функционисање Центра за социјални рад у износу од **28.834.937,71**

-трошкови плата,додатака и накнаде за запослене(8 запослених)	8.012.785,41
-доприноси на терет послодавца	1.213.937,04
-ППП послови (5 ангажованих лица)	6.487.989,36
-материјални трошкови за редовно функционисање	13.120.225,90

Капитални трансфери Центра за социјални рад

1.издаци за административну опрему у износу од **1.347.202,80** динара

Центар за социјални рад је индиректни корисник Министарства за рад, запошљавање, борачка и социјална питања. Као установа јавних служби Републике Србије, чија је основна делатност социјални рад без смештаја-послови јавних овлашћења, за обављање основне делатности Центар за социјални рад директно се финансира из републичког буџета. Лимит средстава из републичког буџета у 2023.години у износу од 58.397.956,41 динар одређен је од стране ресорног Министарства, расподелом средстава установама социјалне заштите(индиректним корисницима Министарства) на основу члана 50.Закона о буџетском систему и Закона о буџету Републике Србије за 2023.годину(Сл.гласник РС бр.138/2022).

Расподела средстава врши се за Раздео 30-Министарство за рад, запошљавање, борачка и социјална питања, Програм 0902-Социјална заштита, Функција 070 – Социјална помоћ угроженом становништву неklasификована на другом месту, за

Програмску активност 0015- Унапређење обављања делатности установама социјалне заштите,

Програмску активност 0005- Обављање делатности установа социјалне заштите ,

Програмску активност 0013- Подршка раду хранитеља и

Програмску активност 0016 – Права корисника ван мреже установа социјалне заштите.

Министарство за рад, запошљавање, борачка и социјална питања у 2023. години преко система извршења буџета СПИРИ министарства финансија, обезбедило је средства на апропријацијама која су се повлачила кроз месечне квоте у укупном износу од 58.397.956,41 динар, намењених за финансирање :

1.плата, додатака и накнада запослених ;

2.материјалних трошкова установе за обављање основне делатности ;

3.права корисника и то:

накнада за рад хранитеља-трошкови смештаја деце у хранитељским породицама,

увећане накнаде за издржавање корисника на породичном смештају по основу матура, екскурзија, рекреативних настава и друго ;

4. отпремнина и јубиларних награда за запослене у установи, као и обезбеђивање поклон честитки за децу запослених који се у потпуности финансирају из средстава буџета Републике Србије.

5.подршка раду установа социјалне заштите, опремање собе за“ Контролисано виђање“.

Република Србија
Центар за Социјални рад
града Чачка
Број: 02-V-H-4/2024
Датум: 28.02.2024.године

ИЗВЕШТАЈ О РАДУ НАДЗОРНОГ ОДБОРА ЦЕНТРА ЗА СОЦИЈАЛНИ РАД ГРАДА ЧАЧКА ЗА 2023. ГОДИНУ

У периоду од јануара месеца 2023. години до септембра месеца 2023. године, Надзорни одбор Центра за социјални рад града Чачка радио је у следећем саставу:

1. Владимир Ерић, председник
2. Славица Раковић, члан
3. Светлана Радовановић, члан (заменик председника)

У току 2023. године одржана је једна редовна седница Надзорног одбора.

Прва седница Надзорног одбора одржана је дана 27.02.2023. године.

На овој седници Надзорни одбор је дао мишљење на извештај о финансијском пословању Центра за социјални рад града Чачка за 2022. годину, разматрао извештај о попису имовине Центра за социјални рад града Чачка са стањем на дан 31.12.2022. године, разматран је и усвојен извештаја о раду Надзорног одбора Центра за социјални рад града Чачка за 2022. годину. Такође на овој седници усвојен је и записник са седнице Надзорног одбора одржане дана 26.05.2022. године.

До 11.09.2023. године функцију члана Надзорног одбора из реда запослених вршила је Светлана Радовановић (одлазак у пензију). Решењем Скупштине града Чачка бр. 06-182/2023-1, Јована Пантелић је именована за члана Надзорног одбора из реда запослених.



Председник Надзорног одбора
Владимир Ерић, дипл. економиста

РЕПУБЛИКА СРБИЈА
ЦЕНТАР ЗА СОЦИЈАЛНИ РАД
ГРАДА ЧАЧКА
БРОЈ: 02-XXXVI-У-3/2024
ДАТУМ: 11.01.2024. године

ИЗВЕШТАЈ О РАДУ УПРАВНОГ ОДБОРА ЦЕНТРА ЗА СОЦИЈАЛНИ РАД ГРАДА ЧАЧКА ЗА 2023. ГОДИНУ

У 2023. години Управни одбор Центра за социјални рад града Чачка радио је у следећем саставу:

1. Драгиша Петковић, председник
2. Надежда Мајсторовић, заменик председника
3. Марина Лечић, члан
4. Сапела Божовић, члан - представник запослених
5. Данијела Вижлина, члан - представник запослених

У току 2023. године одржано је 12 (дванаест) седница Управног одбора и то:

Прва седница Управног одбора одржана је дана 12.01.2023. године

На овој седници чланови Управног одбора донели су одлуку о усвајању финансијског плана Центра за социјални рад града Чачка за 2023. годину и разматран је и усвојен извештај о раду Управног одбора Центра за социјални рад града Чачка за 2022. годину. Такође, усвојен је записник са седнице Управног одбора одржане дана 30.12.2022. године.

Друга седница Управног одбора одржана је дана 25.01.2023. године

На овој седници чланови Управног одбора разматрали су и усвојили План набавки центра за социјални рад града Чачка за 2023. годину и разматран је и усвојен извештај о извршеном редовном годишњем попису имовине Центра за социјални рад града Чачка са стањем на дан 31.12.2022. године. Управни одбор је усвојио записник са седнице одржане дана 12.01.2023. године.

Трећа седница Управног одбора одржана је телефонским путем дана 13.02.2023. године

На овој седници чланови Управног одбора донели су одлуку о усвајању измене финансијског плана Центра за социјални рад града Чачка за 2023. годину.

Четврта седница Управног одбора одржана је дана 27.02.2023. године

На овој седници усвојен је извештај о финансијском пословању Центра за социјални рад града Чачка за 2022. годину и разматран је и усвојен извештај о раду Центра за социјални рад града Чачка за 2022. годину. Управни одбор је усвојио записник са седнице одржане дана 25.01.2023. године.

Пета седница Управног одбора одржана је дана 21.04.2023. године

На овој седници чланови Управног одбора сагласили су се са предложеним изменама и допунама Правилника о унутрашњој организацији и систематизацији послова Центра за социјални рад града Чачка. Такође, Управни одбор је на овој седници и усвојио записник са седнице одржане дана 27.02.2023. године.

Шеста седница Управног одбора одржана је дана 30.05.2022. године

На овој седници Управног одбора расписан је конкурс за именовање директора Центра за социјални рад града Чачка, донета одлука о измени финансијског плана Центра за социјални рад града Чачка. Такође, на истој седници донета је и одлука о висини појединачног износа новчаних средстава за набавку огревног дрвета за грејну сезону 2023/2024, као и доношење одлуке о висини појединачног износа новчаних средстава за набавку школског прибора за школску 2023/2024. Чланови Управног одбора су се на истој седници сагласили са предложеним изменама и допунама Интерног плана набавки Центра за социјални рад града Чачка за 2023. годину. Управни одбор је усвојио записник са седнице одржане дана 21.04.2023. године.

Седма седница Управног одбора одржана је дана 07.07.2023. године

На овој седници чланови Управног одбора разматрали су приспеле пријаве за забор директора Центра за социјални рад града Чачка, сачињавали листу кандидата који су испунили прописане услове за избор и дали мишљење за избор директора Центра надлежном органу јединице локалне самоуправе. Управни одбор је усвојио записник са седнице одржане дана 30.05.2023. године

Осма седница Управног одбора одржана је телефонским путем дана 24.07.2023. године

На овој седници чланови Управног одбора донели су одлуку о усвајању измене финансијског плана Центра за социјални рад града Чачка за 2023. годину.

Девета седница Управног одбора одржана је дана 10.10.2023. године

На овој седници Управног одбора донета је одлука о усвајању измене финансијског плана Центра за социјални рад града Чачка за 2023., као и давање сагласности на предложене измене и допуне Интерног плана набавки Центра за социјални рад града Чачка за 2023. годину. На истој седници чланови Управног одбора донели су одлуку о набавци прехранбено-хигијенских пакета за кориснике, као и доношење одлуке о набавци новогодишњих пакетића за кориснике. Такође донета је и одлука о усвајању Програма волонтирања ЦСР Чачака за 2023. годину.

Десета седница Управног одбора одржана је телефонским путем дана 19.10.2023. године

На овој седници чланови Управног одбора донели су одлуку о усвајању измене финансијског плана Центра за социјални рад града Чачка за 2023. годину.

Једанаеста седница Управног одбора одржана је дана 15.11.2023. године

На овој седници чланови Управног одбора донели су одлуку о усвајању измене финансијског плана Центра за социјални рад града Чачка за 2023. годину као и доношење

одлуке о Попису имовине ЦСР Чачка са стањем на дан 31.12.2023. године. Чланови Управног одбора усвојили су и записник са седнице одржане дана 10.10.2023. године.

Дванасета седница Управног одбора одржана је дана 14.12.2023. године

На овој седници донет је Програм рада ЦСР Чачка за 2024. годину и усвојен је записник са седнице одржане дана 15.11.2023. године.



Председник Управног одбора
Драгиша Петковић, С.С. машински инжењер