

Република Србија
ГРАД ЧАЧАК
Градско веће
Број: 06-74/2026-III
27. мај 2026. године
ЧАЧАК

СКУПШТИНА ГРАДА ЧАЧКА

На основу члана 46. Закона о локалној самоуправи („Сл.гласник РС“ бр. 129/2007, 83/2014 – др. закон, 101/2016 – др. закон, 47/2018 и 111/2021 – др. закон) и члана 84. Статута града Чачка („Сл. лист града Чачка“ бр. 6/2019),

Градско веће града Чачка, на седници одржаној 27. маја 2026. године, размотрило је

ИЗВЕШТАЈ О ПОСЛОВАЊУ ЈКП „ВОДОВОД“ ЧАЧАК ЗА 2025. ГОДИНУ

па предлаже Скупштини да донесе

ЗАКЉУЧАК

УСВАЈА СЕ Извештај о пословању ЈКП „Водовод“ Чачак за 2025. годину, који је усвојио Надзорни одбор ЈКП „Водовод“ Чачак, на седници одржаној 12. маја 2026. године, број 4/5.

Известилац на седници Скупштине је Зоран Пантовић, директор ЈКП „Водовод“ Чачак.

ПРЕДСЕДАВАЈУЋИ СЕДНИЦОМ
Заменик градоначелника
Владан Милић





ЈАВНО КОМУНАЛНО ПРЕДУЗЕЋЕ ЗА ВОДОВОД И КАНАЛИЗАЦИЈУ
“ ВОДОВОД ” ЧАЧАК, Ул. Краља Петра I бр. 8
Централа 032/303-606 * Факс 032/303-616 * Директор 032/303-600
Текући рачун: 155 – 304 - 68 ПИБ: 101108292 МВ:07167610

Чачак, 12.05.2026.г.

Број: 1348

12. 05. 2026

ГРАД ЧАЧАК

- Градоначелнику
- Скупштини града Чачка



ПРИМЉЕНО:
ГРАД ЧАЧАК
ГРАДСКА УПРАВА
ПИСАРНИЦА ЧАЧАК

32 000 Ч А Ч А К

ПРЕДМЕТ: Достава Извештаја о пословању ЈКП " Водовод " Чачак за 2025.г. са Одлукама Надзорног одбора ЈКП " Водовод " Чачак и Мишљењем овлашћеног ревизора.

У прилогу Вам ради разматрања и усвајања достављамо два примерка Извештаја о пословању ЈКП " Водовод " Чачак за 2025.г. са Одлукама Надзорног одбора ЈКП " Водовод " Чачак:

- бр. 4/5 од 12.05.2026.г. о усвајању годишњег финансијског Извештаја за 2025.годину, са Мишљењем овлашћеног ревизора у вези ревизије финансијских Извештаја ЈКП " Водовод " Чачак за 2025.годину, која је извршена у складу са одредбама Закона о рачуноводству и одредбама Закона о ревизији.
- бр. 4/5 од 12.05.2026.г. о усвајању Извештаја о пословању ЈКП " Водовод " Чачак за 2025.г.

Истовремено Вам достављамо и два примерка Извештаја о раду Надзорног одбора ЈКП " Водовод " Чачак за период од 01.01. - 31.12.2025.г.

С поштовањем,



Директор,

Зоран Јанковић, дипл. инг. грађ.



ЈАВНО КОМУНАЛНО ПРЕДУЗЕЋЕ ЗА ВОДОВОД И КАНАЛИЗАЦИЈУ
«ВОДОВОД», ЧАЧАК, Ул. Краља Петра I бр. 8
Централа * 032/303-606* Факс: 032/303-616* Директор 032/303-600
Текући рачун: 155 – 304 – 68 * ПИБ: 101108292 МБ:07167610

Чачак, 12.05.2026.године
Број: 4/5

На основу члана 22. Закона о јавним предузећима (Сл.гласник РС бр.15/2016 и 88/2019), члана 45. Одлуке о усклађивању оснивачког акта јавног комуналног предузећа за водовод и канализацију "Водовод" Чачак са Законом о јавним предузећима ("Сл.лист града Чачка", бр. 22/2016) и члана 43. Статута (Сл.лист града Чачка бр. 8/2017), Надзорни одбор ЈКП "Водовод" Чачак, на својој седници бр. 4/5 од 12.05.2026.г. доноси следећу,

О Д Л У К У

УСВАЈА СЕ годишњи финансијски извештај ЈКП "Водовод" Чачак за период 01.01. - 31.12.2025. године, са Мишљењем овлашћеног ревизора који чини саставни део ове Одлуке, а према следећим финансијским показатељима:

● укупан приход.....	898.178.594,55	динара,
● укупан расход	926.543.197,85	динара,
● губитак пре опорезивања	28.364.603,30	динара,
● одложени порески расход.....	1.787.306,74	динара,
● губитак текуће године	30.151.910,04	динара.

НАДЗОРНИ ОДБОР:

Председник,

Милојко Калосеровић, спец енергетике

Дигитално потписано
ЛАКОВИЋ ЉУБИЊКА
издавалац сертификата:
Ministarstvo unutrašnjih poslova Republike Srbije
27.04.2026. 20:57:23

ИЗВЕШТАЈ НЕЗАВИСНОГ РЕВИЗОРА

О РЕВИЗИЈИ ФИНАНСИЈСКИХ ИЗВЕШТАЈА
ЗА 2025. ГОДИНУ

ЈКП „ВОДОВОД“ ЧАЧАК

Београд, 27. април 2026. године

ИЗВЕШТАЈ О РЕВИЗИЈИ ФИНАНСИЈСКИХ ИЗВЕШТАЈА

Органима управљања и руковођења ЈКП „Водовод” Чачак

Мишљење са резервом

Извршили смо ревизију финансијских извештаја ЈКП „Водовод” Чачак (у даљем тексту: „Предузеће“), који обухватају биланс стања на дан 31. децембра 2025. године и одговарајући биланс успеха, извештај о осталом резултату, извештај о променама на капиталу и извештај о токовима готовине за годину која се завршава на тај дан, и напомене уз финансијске извештаје које укључују сумарни преглед значајних рачуноводствених политика.

По нашем мишљењу, осим за ефекте питања описаних у одељку *Основа за мишљење са резервом*, приложени финансијски извештаји истинито и објективно приказују, по свим материјално значајним аспектима, финансијску позицију Друштва на дан 31. децембра 2025. године, и његову финансијску успешност и токове готовине за годину која се завршава на тај дан, у складу са рачуноводственим прописима важећим у Републици Србији, заснованим на Закону о рачуноводству и рачуноводственим политикама обелодањеним у Напомени 3. уз финансијске извештаје.

Основа за мишљење са резервом

1) Као што је обелодањено у напомени 3.11. Предузеће није извршило обезвређење потраживања у складу са МСФИ 9 – Финансијски инструменти јер су захтеви за умањењем вредности сложени и захтсвају просуђивање од стране руководства, процене и претпоставке, као и развијање новог модела очекиваних кредитних губитака. Руководство Предузећа верује да би обезвређење потраживања у складу са МСФИ 9 - Финансијски инструменти, било нематеријално за поштenu презентацију финансијских извештаја.

2) Предузеће је ангажовало Градски завод за вештачење Београд да изврши процену имовине, обавеза и капитала на дан 01.01.2022. године, како би извршило усаглашавање основног капитала у пословним књигама са капиталом регистрованим код Агенције за привредне регистре, али наведено није завршено, тако да није извршено ни усаглашавање основног капитала. Наиме, капитал Предузећа регистрован код Агенције за привредне регистре износи 1 хиљада динара, док је основни капитал евидентиран у пословним књигама Предузећа исказан у износу од 1.608.594 хиљаде динара.

COR Consult DOO, Petra Jovanovića 7/29, 11090 Beograd, Srbija

• E-mail: office@corconsult.org • Telefon: +381 64 1776767

• Tekući račun: 265656031-54811 • Matični broj: 21514357 • PIB: 111636375 • Šifra delatnosti: 6920

ИЗВЕШТАЈ О РЕВИЗИЈИ ФИНАНСИЈСКИХ ИЗВЕШТАЈА (наставак)

Органима управљања и руковођења ЈКП „Водовод” Чачак (наставак)

Ревизију смо извршили у складу са Међународним стандардима ревизије (МСР) важећим у Републици Србији. Наше одговорности у складу са тим стандардима су детаљније описане у одељку извештаја који је насловљен *Одговорности ревизора за ревизију финансијских извештаја*. Ми смо независни у односу на Друштво у складу са *Етичким кодексом за професионалне рачуновође* Одбора за међународне етичке стандарде за рачуновође (ИЕСБА Кодекс) и етичким захтевима који су релевантни за нашу ревизију финансијских извештаја у Републици Србији, и испунили смо наше друге етичке одговорности у складу са овим захтевима. Сматрамо да су ревизијски докази који смо прибавили довољни и адекватни да нам пруже основу за наше мишљење са резервом.

Остале информације

Руководство је одговорно за остале информације. Остале информације обухватају информације садржане у Годишњем извештају о пословању (који не укључује финансијске извештаје и Извештај ревизора о њима) за годину која се завршава на дан 31. децембра 2025.

Наше мишљење о финансијским извештајима се не односи на остале информације и не изражавамо било који облик закључка којим се пружа уверавање о њима.

У вези са нашом ревизијом финансијских извештаја, наша одговорност је да прочитамо остале информације, и при томе размотримо да ли постоји материјално значајна недоследност између њих и финансијских извештаја или наших сазнања стечених током ревизије, или на други начин, тако да остале информације представљају материјално погрешна исказивања.

У вези са Годишњим извештајем о пословању, спровели смо поступке прописане Законом о рачуноводству Републике Србије. Ти поступци укључују проверу да ли је Годишњи извештај о пословању у формалном смислу састављен у складу са Законом о рачуноводству Републике Србије.

На основу процедура спроведених током ревизије, у мери у којој смо били у могућности да оценимо, мишљења смо да:

- Остале информације приказане у годишњем извештају о пословању, су по свим материјално значајним питањима, усклађене са информацијама приказаним у финансијским извештајима Предузећа за годину која се завршава на дан 31. децембра 2025. године,
- Приложени Годишњи извештај о пословању за 2025. годину јесте састављен у складу са Законом о рачуноводству Републике Србије.

ИЗВЕШТАЈ О РЕВИЗИЈИ ФИНАНСИЈСКИХ ИЗВЕШТАЈА (наставак)

Органима управљања и руковођења ЈКП „Водовод” Чачак (наставак)

На основу познавања и разумевања Предузећа и његовог окружења стеченог током ревизије, наша је одговорност да саопштимо да ли остале информације у Годишњем извештају о пословању садрже материјално значајне погрешне наводе и да, уколико постоје, истакнемо природу тих навода. На основу поступака које смо спровели, нисмо утврдили материјално значајне погрешне наводе у Годишњем извештају о пословању.

Одговорност руководства и лица овлашћених за управљање за финансијске извештаје

Руководство је одговорно за припрему финансијских извештаја који пружају истинит и објективан приказ у складу са рачуноводственим прописима важећим у Републици Србији, заснованим на Закону о рачуноводству и за оне интерне контроле за које одреди да су потребне за припрему финансијских извештаја који не садрже материјално значајне погрешне исказе, настале услед криминалне радње или грешке.

При састављању финансијских извештаја, руководство је одговорно за процену способности Предузећа да настави са пословањем у складу са начелом сталности, обелодањујући, по потреби, питања која се односе на сталност пословања и примену начела сталности пословања као рачуноводствене основе, осим ако руководство намерава да ликвидира Предузеће или да обустави пословање, или нема другу реалну могућност осим да то уради.

Лица овлашћена за управљање су одговорна за надгледање процеса финансијског извештавања Предузећа.

Одговорност ревизора за ревизију финансијских извештаја

Наш циљ је стицање уверавања у разумној мери о томе да финансијски извештаји, узети у целини, не садрже материјално значајне погрешне исказе, настале услед криминалне радње или грешке; и издавање извештаја ревизора који садржи мишљење ревизора. Уверавање у разумној мери означава висок ниво уверавања, али не представља гаранцију да ће ревизија спроведена у складу са Међународним стандардима ревизије увек открити материјално погрешне исказе ако такви искази постоје. Погрешни искази могу да настану услед криминалне радње или грешке и сматрају се материјално значајним ако је разумно очекивати да ће они, појединачно или збирно, утицати на економске одлуке корисника донете на основу ових финансијских извештаја.

Као део ревизије у складу са Међународним стандардима ревизије, ми примењујемо професионално просуђивање и одржавамо професионални скептицизам током ревизије. Исто тако, ми:

ИЗВЕШТАЈ О РЕВИЗИЈИ ФИНАНСИЈСКИХ ИЗВЕШТАЈА (наставак)

Органима управљања и руковођења ЈКП „Водовод” Чачак (наставак)

- Вршимо идентификацију и процену ризика од материјално значајних погрешних исказа у финансијским извештајима, насталих услед криминалне радње или грешке; осмишљавање и обављање ревизијских поступака који су прикладни за те ризике; и прибављање довољно адекватних ревизијских доказа да обезбеде основу за мишљење ревизора. Ризик да неће бити идентификовани материјално значајни погрешни искази који су резултат криминалне радње је већи него за погрешне исказе настале услед грешке, зато што криминална радња може да укључи удруживање, фалсификовање, намерне пропусте, лажно представљање или заобилажење интерне контроле.
- Стичемо разумевање о интерним контролама које су релевантне за ревизију ради осмишљавања ревизијских поступака који су прикладни у датим околностима, али не у циљу изражавања мишљења о ефикасности система интерне контроле ентитета.
- Вршимо процену примењених рачуноводствених политика и у којој мери су разумне рачуноводствене процене и повезана обелодањивања које је извршило руководство.
- Доносимо закључак о прикладности примене начела сталности као рачуноводствене основе од стране руководства и, на основу прикупљених ревизијских доказа, да ли постоји материјална неизвесност у вези са догађајима или условима који могу да изазову значајну сумњу у погледу способности ентитета да настави са пословањем у складу са начелом сталности. Ако закључимо да постоји материјална неизвесност, дужни смо да у свом извештају скренемо пажњу на повезана обелодањивања у финансијским извештајима или, ако таква обелодањивања нису адекватна, да модификујемо своје мишљење. Наши закључци се заснивају на ревизијским доказима прикупљеним до датума извештаја ревизора. Међутим, будући догађаји или услови могу за последицу да имају да ентитет престане да послује у складу са начелом сталности.
- Вршимо процену укупне презентације, структуре и садржаја финансијских извештаја, укључујући обелодањивања, и да ли су у финансијским извештајима приказане основне трансакције и догађаји на такав начин да се постигне фер презентација.

Саопштавамо лицима овлашћеним за управљање, између осталог, планирани обим и време ревизије и значајне ревизијске налазе, укључујући све значајне недостатке интерне контроле које смо идентификовали током ревизије.

Београд, 27. април 2026. године

ЉУБИНКА ЛАКОВИЋ
015331051 Sign

Лиценцирани овлашћени ревизор
Љубинка Лаковић



ЈАВНО КОМУНАЛНО ПРЕДУЗЕЋЕ ЗА ВОДОВОД И КАНАЛИЗАЦИЈУ
“ ВОДОВОД ” ЧАЧАК, Ул. Краља Петра I бр. 8
Централа 032/303-606 * Факс 032/303-616 * Директор 032/303-600
Текући рачун: 155 - 304 – 68; ПИБ: 101108292; МБ: 07167610

Чачак, 12.05.2026.г.
Број: 4/5

ГРАД ЧАЧАК
- Скупштини града Чачка
- Градоначелнику

Ч А Ч А К

ИЗВЕШТАЈ

О РАДУ НАДЗОРНОГ ОДБОРА ЈКП " ВОДОВОД " ЧАЧАК ЗА ПЕРИОД
ОД 01.01.2025. - 31.12.2025.Г.

Надзорни одбор ЈКП „Водовод“ Чачак је именован решењем Скупштине града Чачка бр. 06-216/2021-I од 28. и 29.12.2021.године.

Надзорни одбор предузећа у периоду 01.01.2025.г. до 29.12.2025.г. је одржао 17 седница, а радио је у саставу:

- Драган Вукајловић, дипл.инг.грађ.- мастер, председник, представник оснивача
- Иван Обућина, дипл.инж.елек., члан, представник оснивача
- Милош Станишић, дипл.инг. елек., члан. представник запослених

Скупштина града Чачка на седници од 10,11,12 и 13.12.2025. године решењем бр. 06-189/2025-I именовала је Надзорни одбор у новом саставу:

- Милојко Калосеровић, специјалиста енергетике, председник, представник оснивача,
- Иван Обућина, дипл.инж.елек., члан, представник оснивача,
- Љубиша Чкоњевић, дипл.инг. грађ., члан. представник запослених.


Мандат Надзорног одбора у новом саставу је почео да тече 30.12.2025. године и Надзорни одбор у новом саставу у 2025. години није се састајао.

У извештајном периоду Надзорни одбор је вршио унутрашњи надзор над пословањем предузећа и разматрао је следећа питања:

- доношење Плана јавних и плана набавки за 2025.годину,
- доношење Одлуке о усвајању Извештаја о реализацији годишњег програма пословања за период 01.01.-31.12.2024.године,
- разматрање и усвајање Извештаја централне пописне комисије о извршеном годишњем попису имовине и обавеза предузећа на дан 31.12.2024.г.,

- доношење Одлуке о усвајању Извештаја о реализацији годишњег програма пословања за период 01.01.-31.03.2025.године,
- разматрање и усвајање Извештаја о пословању предузећа за 2024.годину,
- доношење Извештаја о раду Надзорног одбора за период од 01.01.2024.г. до 31.12.2024.г.
- доношење Одлуке о усвајању годишњег финансијског извештаја за 2024.годину са мишљењем овлашћеног ревизора,
- доношење Одлуке о усвајању извештаја о реализацији годишњег програма пословања за период 01.01.-30.06.2024.године,
- доношење Одлуке о избору ревизора за ревизију рачуноводствених извештаја за 2025.годину,
- доношење измена и допуна Програма пословања у ЈКП „Водовод“ Чачак за 2025. годину,
- доношење Одлуке о усвајању извештаја о реализацији годишњег програма пословања за период 01.01.-30.09.2025.године,
- доношење Одлуке о утврђивању цена воде и канализације,
- доношење Програма пословања за 2026.годину,
- доношење Одлуке о редовном годишњем попису имовине и обавеза предузећа и именовање Комисија за попис,
- друга питања из надлежности овог органа.

На седници Надзорног одбора број 4/5 од 12.05.2026.године, усвојени су годишњи финансијски извештај, са мишљењем овлашћеног ревизора за период 01.01 - 31.12.2025.г. и Извештај о пословању ЈКП " Водовод " Чачак за 2025.г. без примедби.

НАДЗОРНИ ОДБОР
Председник,

Милојко Калосеровић, спец. енергетике




ЈАВНО КОМУНАЛНО ПРЕДУЗЕЋЕ ЗА ВОДОВОД И КАНАЛИЗАЦИЈУ
“ВОДОВОД” ЧАЧАК, Ул. Краља Петра I бр. 8
Централа 032/303-606 * Факс 032/303-616 * Директор 032/303-600
Текући рачун: 155 – 304 - 68 ПИБ: 101108292; МБ: 07167610

Чачак, 12.05.2026.године
Број: 4/5

На основу члана 22. Закона о јавним предузећима (Сл.гласник РС бр.15/2016 и 88/2019), члана 45. Одлуке о усклађивању оснивачког акта јавног комуналног предузећа за водовод и канализацију "Водовод" Чачак са Законом о јавним предузећима ("Сл.лист града Чачка", бр. 22/2016) и члана 43. Статута (Сл.лист града Чачка бр. 8/2017), Надзорни одбор ЈКП "Водовод" Чачак, на својој седници бр. 4/5 од 12.05.2026.г. доноси следећу,

О Д Л У К У

УСВАЈА СЕ Извештај о пословању ЈКП "Водовод" Чачак за период 01.01. - 31.12.2025.г. у свему као у писаном материјалу који је саставни део ове Одлуке.

КОМУНАЛНИ ОДБОР
Председник,

Милојко Калосеровић, спец. енергетике

ЈКП „ВОДОВОД“ ЧАЧАК



**ИЗВЕШТАЈ
О
ПОСЛОВАЊУ ЈКП „ВОДОВОД“ ЧАЧАК
ЗА 2025. ГОДИНУ**

Чачак, април 2026. године

САДРЖАЈ

ОПШТИ ПОДАЦИ	4
ЗАКОНСКИ ОКВИР	5
1. НАДЗОРНИ ОДБОР	6
2. ДИРЕКТОР ПРЕДУЗЕЋА	7
Б. СЕКТОР ЗА ПРАВНЕ И ОПШТЕ ПОСЛОВЕ	8
1. КАДРОВИ	8
2. УГОВОРИ	13
3. УТУЖИВАЊЕ И ЗАСТУПАЊЕ	13
4. ПОСЛОВИ ОБЕЗБЕЂЕЊА И ОДБРАНЕ	13
5. ОПШТИ ПОСЛОВИ	13
В. СЕКТОР ЗА ТЕХНИЧКЕ ПОСЛОВЕ	14
I - СЛУЖБА ЗА ПРОИЗВОДЊУ И ДИСТРИБУЦИЈУ ВОДЕ	14
1. <i>Производња воде</i>	14
2. <i>Санитарно одржавање објеката и изворишта</i>	18
3. и 4. <i>Електро и машинско одржавање</i>	18
5. <i>Одржавање фекалних црпних станица</i>	22
II СЛУЖБА ЗА САНИТАРНУ КОНТРОЛУ	29
III СЛУЖБА ЗА ИЗГРАДЊУ И ОДРЖАВАЊЕ	38
1. <i>Одржавање</i>	38
2. <i>Извођење</i>	42
3. <i>Баждарница</i>	43
4. <i>Рад аутоцистерне »Вома«</i>	43
5. <i>Услуге трећим лицима</i>	44
6. <i>Одржавање механизације</i>	48
7. <i>Остали послови</i>	48
IV. СЛУЖБА ЗА РАЗВОЈ	51
1. <i>Пројектантски послови</i>	51
2. <i>Надзор на изградњи објеката</i>	52
3. <i>Геодетски послови</i>	53
4. <i>Послови око издавања услова, сагласности и одобрења за прикључак на водоводну и канализациону мрежу:</i>	54
Г РЕАЛИЗОВАНЕ ИНВЕСТИЦИЈЕ У 2025.ГОДИНИ	55
Д СЕКТОР ЗА ЕКОНОМСКЕ ПОСЛОВЕ	56
СЛУЖБА ЗА КОМЕРЦИЈАЛНЕ ПОСЛОВЕ	57
ПРЕГЛЕД ПОТРОШЊЕ ИНДИВИДУАЛАЦА И КУЋНИХ САВЕТА	60
ПРЕГЛЕД ФАКТУРИСАНЕ КОЛИЧИНЕ ВОДЕ И КАНАЛИЗАЦИЈЕ ПРИВРЕДЕ У 2025.ГОДИНИ	61
СЛУЖБА ЗА ФИНАНСИЈСКЕ ПОСЛОВЕ	62
СЛУЖБА ЗА КЊИГОВОДСТВЕНЕ ПОСЛОВЕ	62
ПРИКАЗ ФИНАНСИЈСКОГ РЕЗУЛТАТА ПОСЛОВАЊА	63

Извештај о пословању ЈКП „Водовод“ Чачак за 2025. годину

ФИНАНСИЈСКИ РЕЗУЛТАТ ПОСЛОВАЊА ЗА 2025. ГОДИНУ.....	65
ОДНОС ОБАВЕЗА СА ПОТРАЖИВАЊИМА ПРЕДУЗЕЋА.....	91
БИЛАНС УСПЕХА ЗА ПЕРИОД 01.01.-31.12.2025.....	92
БИЛАНС СТАЊА НА ДАН 31.12.2025. ГОДИНЕ.....	95
ЗАКЉУЧАК.....	100

ИЗВЕШТАЈ О ПОСЛОВАЊУ ПРЕДУЗЕЋА ЗА 2025.ГОДИНУ

Руководство предузећа је одговорно за припрему и истинит и објективан приказ пословања предузећа, информација, података и финансијских извештаја у складу са Међународним стандардима финансијског извештавања и законом којим је уређено рачуноводство.

При састављању финансијских извештаја, руководство је одговорно за процену способности предузећа да настави са пословањем у складу са начелом сталности, обелодањујући, по потреби, питања која се односе на сталност пословања и примену начела сталности пословања као рачуноводствене основе, осим ако оснивач намерава да субјект ревизије престане са пословањем, или нема другу реалну могућност осим да то уради.

У овом извештају приказани су основни подаци о извршеним пословима и радним задацима по секторима и службама у току 2025 године.

ОПШТИ ПОДАЦИ

НАЗИВ: Јавно комунално предузеће за водовод и канализацију „Водовод“ Чачак

СКРАЋЕНИ НАЗИВ: ЈКП „Водовод“ Чачак

СЕДИШТЕ: Чачак

АДРЕСА: Чачак, ул. Краља Петра I бр.8

ДАТУМ ОСНИВАЊА: 26.05.1955.године

МАТИЧНИ БРОЈ: 07167610

ПИБ:101108292

ПРЕТЕЖНА ДЕЛАТНОСТ: 36.00 сакупљање, пречишћавање и дистрибуција воде

Јавно комунално предузеће за водовод и канализацију „Водовод“ Чачак основано је 26. маја 1955. године под називом Установа за комуналну делатност „Морава“. Од 1956. године послује под називом Комунално привредно предузеће „Морава“, а од 12. јануара 1964. године послује под називом Комунално предузеће за водовод и канализацију и путеве „Морава. Под називом Комунално предузеће за производњу, експлоатацију и дистрибуцију воде „Водовод“ послује од 28. фебруара 1971. године. У периоду од 1. јануара 1974. године до 31. децембра 1976. године послује под називом Организација удруженог рада за водовод и канализацију „Водовод“ и то у саставу Удружене комуналне привреде Чачак. Од 1976. године добија назив Комунална организација удруженог рада „Водовод“, а од 1989. године послује под данашњим називом Јавно комунално предузеће за водовод и канализацију „Водовод“ и било је уписано код Трговинског суда у Краљеву у регистарски уложак 1-40-00. Превођење у регистар Агенције за привредне регистре Републике Србије извршено је 16. јуна 2005. године решењем број БД 32373/2005.

На седници одржаној 23. и 24. новембра 2016. године, Скупштина града Чачка донела је Одлуку број 06-236/16-I о усклађивању оснивачког акта Јавног комуналног предузећа за водовод и канализацију „Водовод“ Чачак. На седници број 4/6 одржаној 3. марта 2017. године Надзорни одбор Јавног комуналног предузећа за водовод и канализацију „Водовод“ Чачак, усвојио је Статут Предузећа на који је сагласност дала Скупштине града Чачка Одлуком број 06-63/17- I од 26, 27. и 28. априла 2017. године.

Седиште Предузећа је у Чачку, улица Краља Петра I број 8.

Предузеће обавља делатност од општег интереса, а основна делатност је 3600 - сакупљање, пречишћавање и дистрибуција воде. Поред наведене делатности, Предузеће је регистровано и за обављање других делатности и послова као што су: уклањање отпадних вода, изградња ценовода, постављање водоводних, канализационих, грејних и климатизационих система, трговину на велико, друмски превоз терета, инжењерске делатности и техничког саветовања и друге делатности утврђене Статутом.

Предузеће као привредни субјект има својство правног лица, са свим правима, обавезама и одговорностима у складу са Законом о јавним предузећима, Оснивачким актом и Статутом Предузећа. Удео оснивача Града Чачка је 100% у основном капиталу Предузећа.

Пуно пословно име Предузећа је Јавно комунално предузеће за водовод и канализацију „Водовод“ Чачак. Скраћено пословно име је ЈКП „Водовод“ Чачак.

Матични број Предузећа је 07167610. Порески идентификациони број Предузећа (ПИБ) је 101108292.

Предузеће је на основу законом утврђених критеријума за разврставање разврстано у средње правно лице.

Органи Предузећа су: Надзорни одбор и директор.

Надзорни одбор има председника и два члана, које именује и разрешава Скупштина града Чачка. Председник и један члан Надзорног одбора су представници оснивача, док је један члан представник запослених у Предузећу.

Директора именује и разрешава Скупштина града Чачка.

ЗАКОНСКИ ОКВИР

Закон о водама („Сл. гласник РС“, бр.30/2010,93/2012,101/2016,95/2018);

Закон о комуналним делатностима („Сл. гласник РС“, бр.88/2011,104/2016,95/2018, 94/2024);

Закон о јавним предузећима („Сл. гласник РС“, бр.15/2016 и бр.88/2019);

Закон о јавној својини („Сл. гласник РС“, бр.72/2011, 88/2013, 105/2014, 104/2016, 108/2016, 113/2017, 95/2018, 153/2020 и 94/2024);

Закон о јавним набавкама („Сл. гласник РС“, бр.91/2019 и 92/2023);

Закон о буџетском систему ("Сл. гласнику РС", бр. 54 /2009, 73/2010, 101/2010, 101/2011, 93/2012, 62/2013, 63/2013, 108/2013, 142/2014, 68/2015, 103/2015, 99/2016, 113/2017, 95/2018, 31/2019, 72/2019, 14920/20, 118/2021, 13820/22, 92/2023, 94/2024)

Извештај о пословању ЈКП „Водовод“ Чачак за 2025. годину

Закон о раду ("Сл. гласнику РС", бр. 24/2005, 61/2005, 54/2009, 32/2013, 75/2014, 13/2017, 113/17, 95/2018 и 109/2025)

Закон о начину одређивања максималног броја запослених у јавном сектору („Сл. гласник РС“, бр.68/2015,85/2015, 81/2016,95/2018);

Закон о утврђивању максималне зараде у јавном сектору („Сл. гласник РС“, бр.93/2012);

Правилник о хигијенској исправности воде за пиће („Сл. лист СРЈ“,бр.42/1998, 44/1999 и „Сл. гласник РС“ 28/2019);

Порески закони и други прописи којима је регулисано пословање јавних предузећа.

Одлука о усклађивању оснивачког акта Јавног комун. пред. за водовод и канализацију „Водовод“ Чачак са Законом о јавним предузећима („Сл. лист града Чачка“, бр.22/2016).

Одлука о јавном водоводу и канализацији („Сл. лист града Чачка“ бр.14/2025)

А. РАД ОРГАНА УПРАВЉАЊА И РУКОВОЂЕЊА

1. НАДЗОРНИ ОДБОР

Надзорни одбор ЈКП „Водовод“ Чачак је именован решењем Скупштине града Чачка бр. 06-216/2021-I од 28. и 29.12.2021.године.

Надзорни одбор предузећа у периоду 01.01.2025.г. до 29.12.2025.г. је одржао 17 седница, а радио је у саставу:

- Драган Вукајловић, дипл.инг.грађ.- мастер, председник, представник оснивача
- Иван Обућина, дипл.инж.елек., члан, представник оснивача
- Милош Станишић, дипл.инг. елек., члан. представник запослених

Скупштина града Чачка на седници од 10,11,12 и 13.12.2025. године решењем бр. 06-189/2025-I именовала је Надзорни одбор у новом саставу:

- Милојко Калосеровић, специјалиста енергетике, председник, представник оснивача
- Иван Обућина, дипл.инж.елек., члан, представник оснивача
- Љубиша Чкоњевић, дипл.инг. грађ., члан. представник запослених

Мандат Надзорног одбора у новом саставу је почео да тече 30.12.2025. године и Надзорни одбор у новом саставу у 2025. години није се састајао.

У извештајном периоду Надзорни одбор је вршио унутрашњи надзор над пословањем предузећа и разматрао је следећа питања:

- доношење Плана јавних и плана набавки за 2025.годину,
- доношење Одлуке о усвајању Извештаја о реализацији годишњег програма пословања за период 01.01.-31.12.2024.године,
- разматрање и усвајање Извештаја централне пописне комисије о извршеном годишњем попису имовине и обавеза предузећа на дан 31.12.2024.г.,
- доношење Одлуке о усвајању Извештаја о реализацији годишњег програма пословања за период 01.01.-31.03.2025.године,

Извештај о пословању ЈКП „Водовод“ Чачак за 2025. годину

- разматрање и усвајање Извештаја о пословању предузећа за 2024.годину,
- доношење Извештаја о раду Надзорног одбора за период од 01.01.2024.г. до 31.12.2024.г.
- доношење Одлуке о усвајању годишњег финансијског извештаја за 2024.годину са мишљењем овлашћеног ревизора,
- доношење Одлуке о усвајању извештаја о реализацији годишњег програма пословања за период 01.01.-30.06.2024.године,
- доношење Одлуке о избору ревизора за ревизију рачуноводствених извештаја за 2025.годину,
- доношење измена и допуна Програма пословања у ЈКП „Водовод“ Чачак за 2025. годину,
- доношење Одлуке о усвајању извештаја о реализацији годишњег програма пословања за период 01.01.-30.09.2025.године,
- доношење Одлуке о утврђивању цена воде и канализације,
- доношење Програма пословања за 2026.годину,
- доношење Одлуке о редовном годишњем попису имовине и обавеза предузећа и именовање Комисија за попис,
- друга питања из надлежности овог органа.

2. ДИРЕКТОР ПРЕДУЗЕЋА

Директор предузећа Зоран Пантовић, дипл.инг.грађ, именован је решењем Скупштине града Чачка бр. 06-109/2022-I од 26 и 27.07.2022.године, на период од 4 године. Организовао је процес рада и водио пословање предузећа у складу са правима, обавезама и одговорностима утврђеним Законом, Статутом, општим актима и Одлукама Надзорног одбора.

Б. СЕКТОР ЗА ПРАВНЕ И ОПШТЕ ПОСЛОВЕ

1. КАДРОВИ

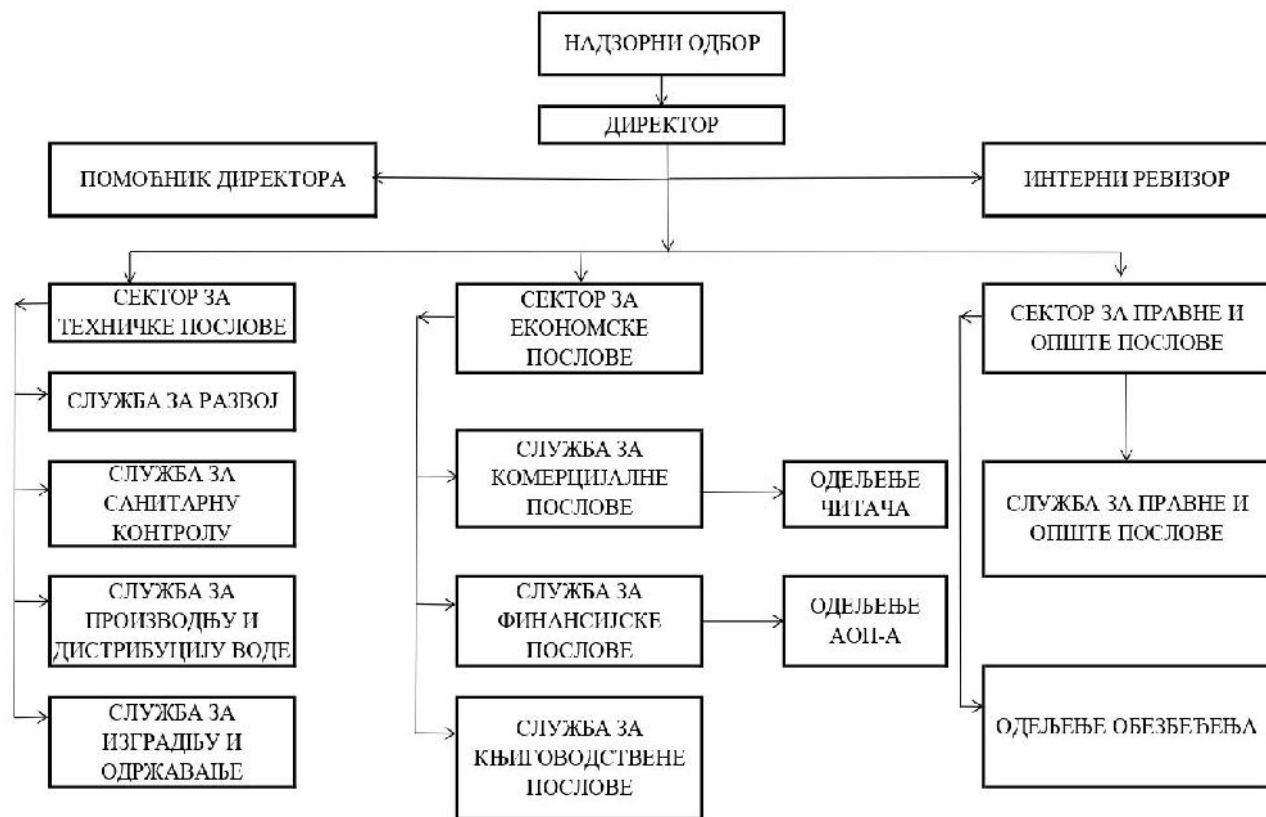
На дан 31.12.2025.године у предузећу је запослено 171 радника.

На неодређено време је запослено 162 радника и на одређено време 9 радника.

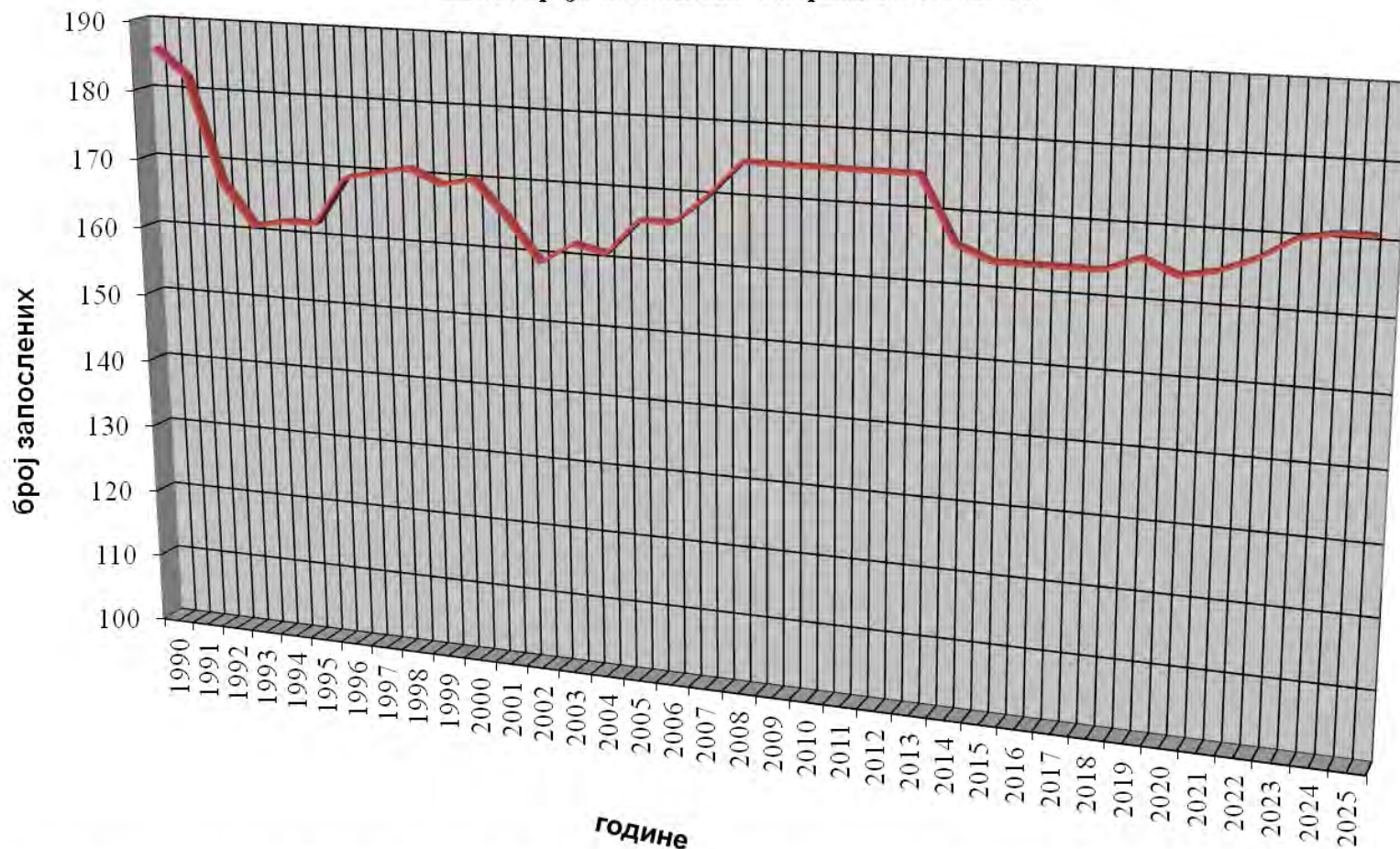
**ПРЕГЛЕД
КВАЛИФИКАЦИОНЕ СТРУКТУРЕ ЗАПОСЛЕНИХ
ПО СЕКТОРИМА И СЛУЖБАМА**

Рб	НАЗИВ СЕКТОРА или службе	Степен стручне спреме								У К У П Н О
		VII/2	VII	VI	V	IV	III	II	I	
1	2	3	4	5	6	7	8	9	10	11
	Директор предузећа	-	1	-	-	-	-	-	-	1
1.	Технички сектор	1	9	6	37	25	18	10	2	108
	- директор сектора	-	1	-	-	-	-	-	-	1
	- сл.за пр.воде	-	3	-	12	3	-	2	0	20
	- сл.за сан.кон	1	1	-	-	6	3	-	1	12
	- сл.за развој	-	2	6	-	2	-	-	-	10
	- сл.за изг.и одр	-	2	-	25	14	15	8	1	65
2.	Економски сектор	-	6	13	2	27	-	-	-	48
	- директор сектора		1	-	-	-	-	-	-	1
	- сл.за књиг.посл.	-	1	3	-	5	-	-	-	9
	- сл.за финансијске послове	-	1	4	-	6	-	-	-	11
	- одељења АОП-а	-	-	1	-	-	-	-	-	1
	- сл. за ком.послове	-	2	4	-	2	-	-	-	8
	- одељење читача	-	1	1	2	14	-	-	-	18
3.	Сектор за правне и опште послове	-	3	1	-	6	2	-	2	14
	- директор сектора	-	1	-	-	-	-	-	-	1
	-сл.за прав. и опште послове	-	2	1	-	5	2	-	2	12
	- одељење обезбеђ.	-	-	-	-	1	-	-	-	1
4.	Стање на дан 31.12.2025.г.	1	19	20	39	58	20	10	4	171
5.	Стање на дан 31.12.2024.г.	1	20	19	37	52	20	18	4	171
6.	Индекс 2025/2024	100	95	105	105	111	100	55	100	100

Извештај о пословању ЈКП „Водовод“ Чачак за 2025. годину

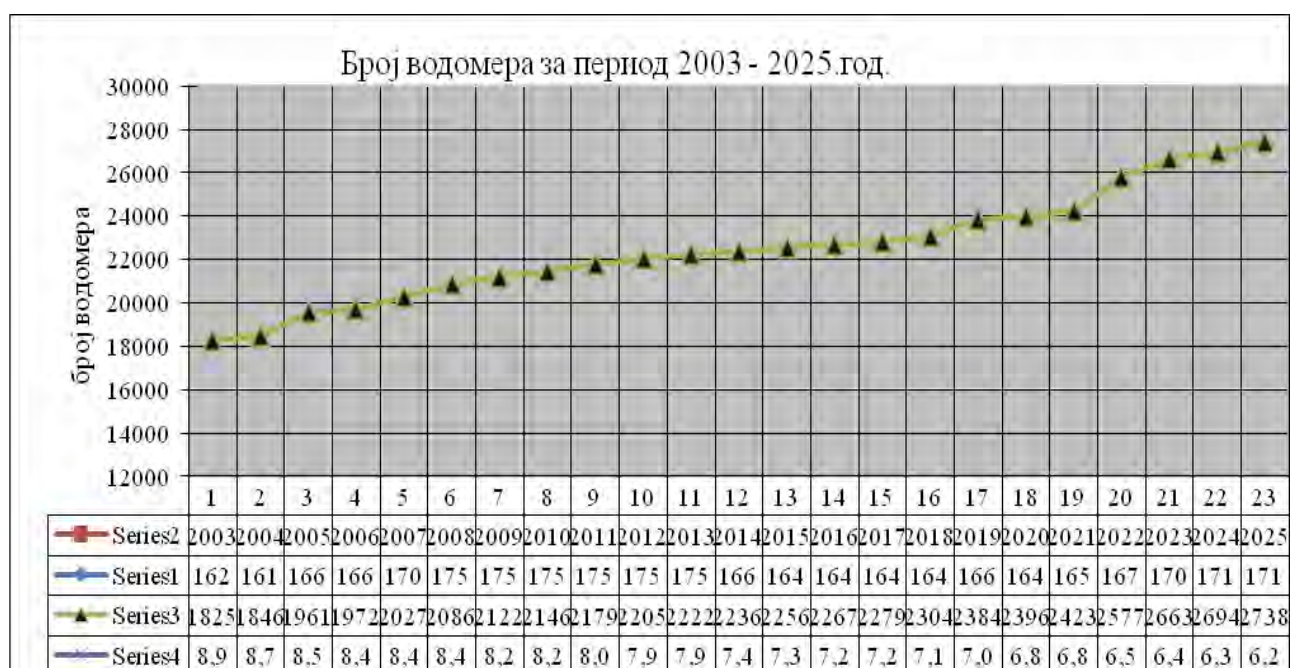
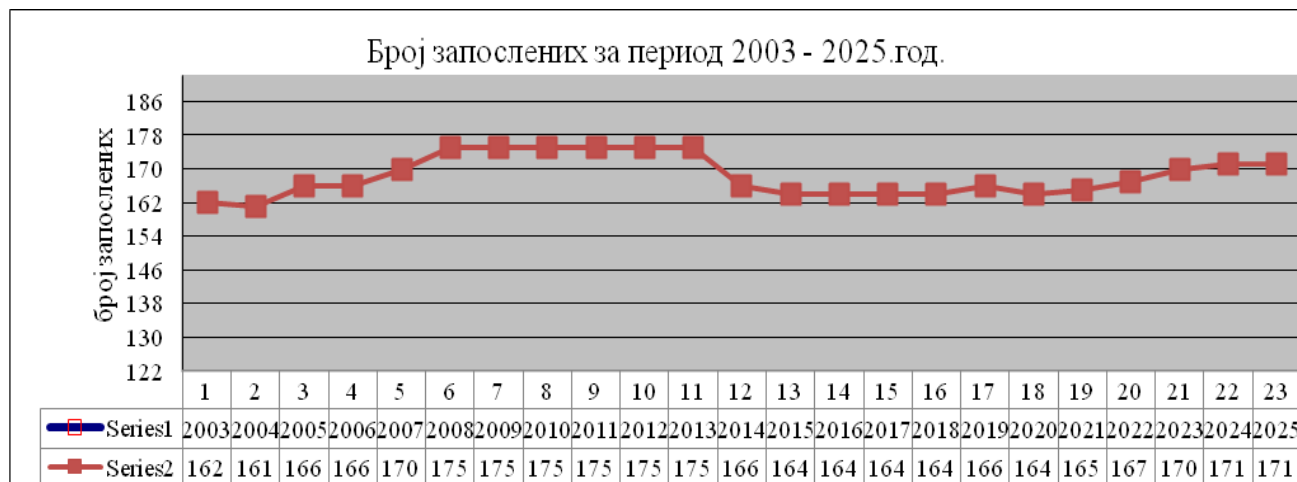


Шема броја запослених за период 1990-2025.од.



	1990	1991	1992	1993	1994	1995	1996	1997	1998	1999	2000	2001	2002	2003	2004	2005	2006	2007	2008	2009	2010	2011	2012	2013	2014	2015	2016	2017	2018	2019	2020	2021	2022	2023	2024	2025			
Series2	186	182	167	161	162	162	169	170	171	169	170	165	159	162	161	166	166	170	175	175	175	175	175	175	166	164	164	164	164	164	153	164	166	164	165	167	170	171	171

Преглед броја запослених и броја водомера у периоду 2003-2025.год.



Извештај о пословању ЈКП „Водовод“ Чачак за 2025. годину

Старосне групе	Број радника	Учешће старосне групе у укупном броју запослених
1	2	3
Од 20 - 29 година	5	2,92%
Од 30 - 39 година	27	15,79%
Од 40 - 49 година	41	23,98%
Од 50 - 59 година	60	35,09%
Од 60 - 65 година	38	22,22%
УКУПНО	171	100,00%

*НАПОМЕНА :

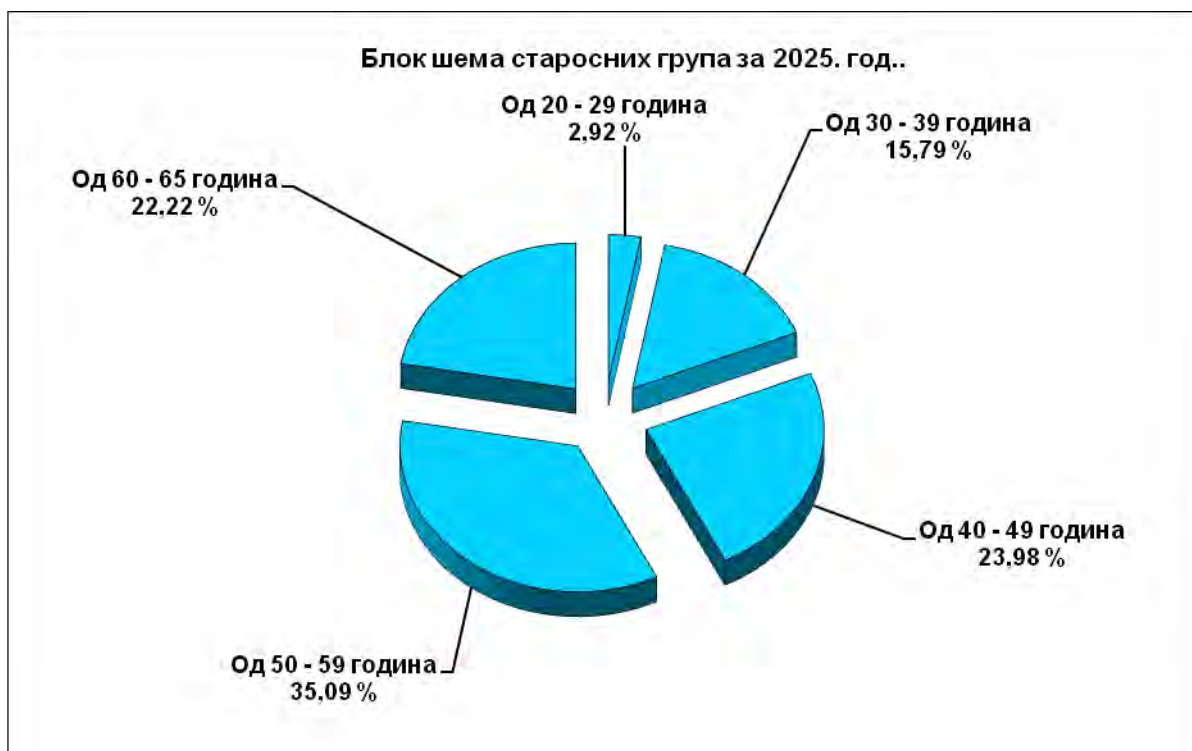
У предузећу је укупно запослено 171 радника

Укупан број запослених мушкараца је 123

Укупан број запослених жена је 48

Просек старости је 51,07 година

Старијих од 50 г. је 98 запослених односно 57%



2. УГОВОРИ

У извештајном периоду закључено је 100 уговора.

3. УТУЖИВАЊЕ И ЗАСТУПАЊЕ

У извештајном периоду поднето је 634 предлога за извршење против дужника физичких лица због дуга за воду и канализацију у укупном износу од 45.142.721,75 динара.

Одржано је 65 расправа пред Основним и Привредним судовима.

Предмет расправа су били имовинско-правни односи и спорови за накнаду штете.

4. ПОСЛОВИ ОБЕЗБЕЂЕЊА И ОДБРАНЕ

Обезбеђење објеката и имовине предузећа вршено је физичким и техничким обезбеђењем.

Витални објекти су обезбеђени системом даљинског и техничког обезбеђења као и видео надзором, а по потреби и патролним обиласцима.

Обезбеђење од пожара вршено је превентивним деловањем свих запослених, а нарочито деловањем радника обезбеђења.

Сви објекти предузећа су обезбеђени са преносним ватрогасним апаратима који су распоређени према Правилима заштите од пожара.

Од стране овлашћене организације редовно је вршено шестомесечно сервисирање ватрогасних апарата и испитивање других средстава и опреме за гашење пожара.

У оквиру послова одбране обављане су све потребне евиденције и редовно ажурирање других докумената одбране.

5. ОПШТИ ПОСЛОВИ

У извештајном периоду вођене су све потребне кадровске евиденције.

Заведено је укупно 8.150 дописа примљених и отпремљених дописа.

Обављени су сви дактилографски послови, послови фотокопирања, послови чишћења и одржавања радних просторија.

В. СЕКТОР ЗА ТЕХНИЧКЕ ПОСЛОВЕ

У оквиру сектора за техничке послове, сви послови и радни задаци обављени су у:

- служби за производњу и дистрибуцију воде,
- служби за санитарну контролу,
- служби за изградњу и одржавање и
- служби за развој.

І - СЛУЖБА ЗА ПРОИЗВОДЊУ И ДИСТРИБУЦИЈУ ВОДЕ

На основу усвојеног годишњег плана, месечних планова, као и указаних потреба у Служби за производњу и дистрибуцију воде обављени су следећи послови:

1. Производња и дистрибуција воде,
2. Санитарно одржавање објеката и изворишта,
3. Електро одржавање,
4. Машинско одржавање,
5. Одржавање фекалних станица.

1. ПРОИЗВОДЊА ВОДЕ

Преглед производње и дистрибуције воде у 2025. години дат је у табели бр.І-1.

Извештај о пословању ЈКП „Водовод“ Чачак за 2025. годину

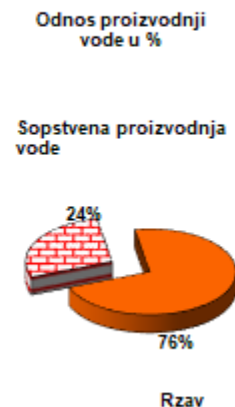
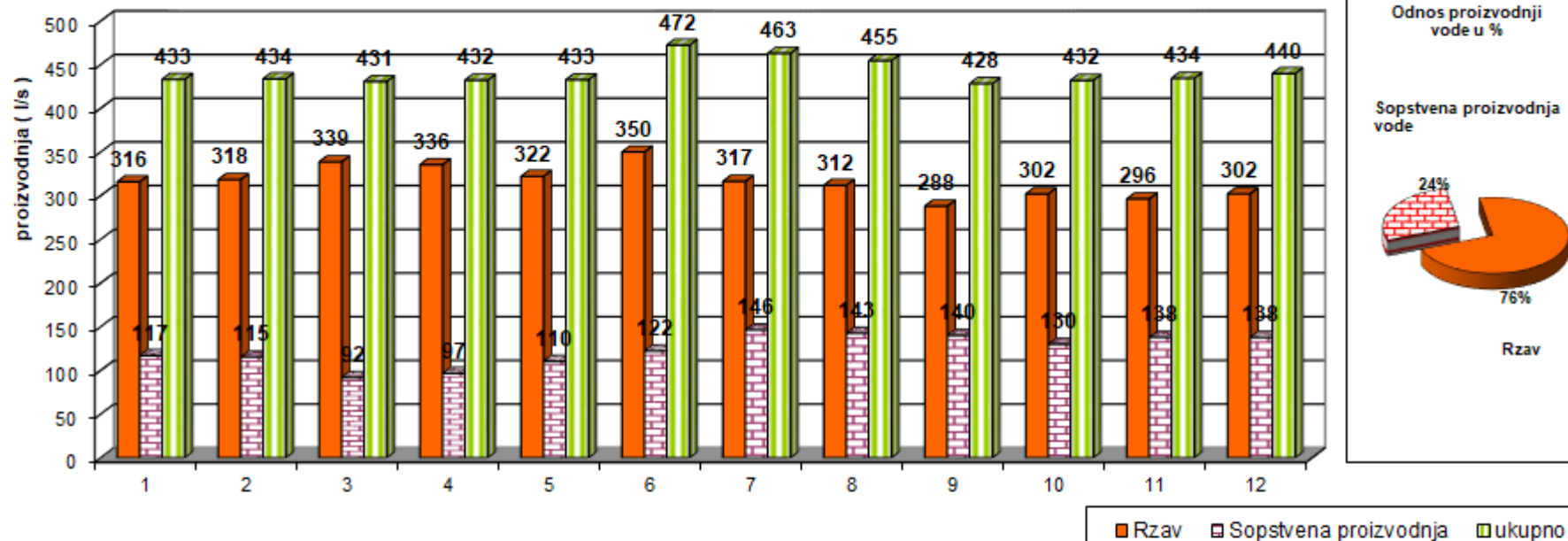
ПРЕГЛЕД ПРОИЗВОДЊЕ И ДИСТРИБУЦИЈЕ ВОДЕ У 2025.ГОД.

Табела бр.І-І

месец	План за 2025.г.		Остварено у 2024.г.		Остварена производња у 2025.години						I Индекс 25/plan	Индекс 25/24
	Спств.производња		Рзав		Укупна дистрибуција							
	m ³	l/s	m ³	l/s	m ³	l/s	m ³	l/s	m ³	l/s		
I	1103244	412	1137328	424	313690	117	846617	315	1160307	432	1.05	1.02
II	1021023	422	1055107	421	279128	115	770497	318	1049625	433	1.03	0.99
III	1045058	390	1079142	403	246246	92	907466	338	1153712	430	1.1	1.07
IV	1032527	398	1066611	411	250762	97	869886	335	1120648	432	1.09	1.05
V	1068470	399	1102554	411	295931	111	863180	323	1159111	434	1.08	1.05
VI	1112610	429	1146694	443	316983	122	907580	350	1224563	472	1.1	1.07
VII	1209929	542	1244013	465	392047	146	847954	317	1240001	463	1.02	1.00
VIII	1231550	460	1265634	471	381875	143	835602	312	1217477	455	0.99	0.96
IX	1123430	433	1157514	446	363293	140	747024	288	1110317	428	0.99	0.96
X	1129341	422	1163425	435	348151	130	809134	301	1157285	431	1.02	0.99
XI	1090770	421	1124854	434	357602	138	768386	296	1125988	434	1.03	1.00
XII	1136200	424	1170290	436	368967	138	809435	302	1178402	440	1.04	1.01
Σ25	13304152	429			3914675	124	9982761	316	13897436	440		
Σ24			13713166	433								
Индекс 25/24	101.34%											

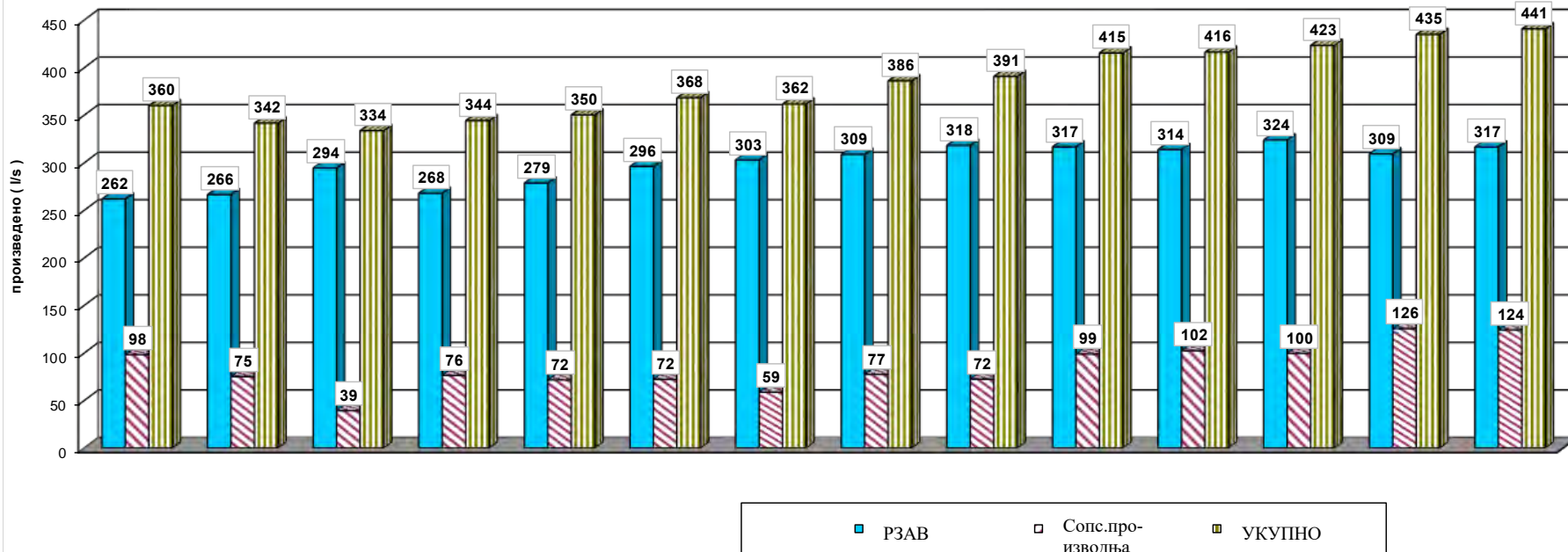
Извештај о пословању ЈКП „Водовод“ Чачак за 2025. годину

Pregled proizvodnje vode u 2025 god



	I	II	III	IV	V	VI	VII	VIII	IX	X	XI	XII	Σ	Prosečna mesečna proizvodnja
	m ³ /mes	m ³ /mes	m ³ /mes	m ³ /mes	m ³ /mes	m ³ /mes	m ³ /mes	m ³ /mes	m ³ /mes	m ³ /mes	m ³ /mes	m ³ /mes	m ³	m ³ /mes
Rzav	846617	770497	907466	869886	863180	907580	847954	835602	747024	809134	768386	809435	9982761	831897
Sopstvena proizvodnja	313690	279128	246246	250762	295931	316983	392047	381875	363293	348151	357602	368967	3914675	326223
Ukupno	1160307	1049625	1153712	1120648	1159111	1224563	1240001	1217477	1110317	1157285	1125988	1178402	13897436	1158120

Преглед производње и дистрибуције воде у периоду 2012 - 2025. год.



Година	2012	2013	2014	2015	2016	2017	2018	2019	2020	2021	2022	2023	2024	2025
	m ³ /год.	m ³ /год.	m ³ /год.	m ³ /год.	m ³ /год.	m ³ /год.	m ³ /год.	m ³ /год.	m ³ /год.	m ³ /год.	m ³ /год.	m ³ /год.	m ³ /год.	m ³ /год.
РЗАВ	8,258,449	8,403,637	9,282,166	8,449,236	8,788,010	9,338,926	9,553,942	9,736,689	10,037,243	9,985,121	9,898,762	10,211,932	9,752,237	9,982,761
Сопствена производња	3,098,628	2,368,685	1,239,653	2,407,642	2,257,440	2,275,720	1,851,269	2,439,049	2,283,711	3,113,201	3,227,834	3,139,132	3,960,929	3,914,675
Укупно	11,357,077	10,772,322	10,521,819	10,856,878	11,045,450	11,614,646	11,405,211	12,175,738	12,320,954	13,098,322	13,126,596	13,351,064	13,713,166	13,897,436
Рзав	73%	78%	88%	78%	80%	80%	84%	80%	81%	76%	75%	76%	71%	72%
Сопствена производња	27%	22%	12%	22%	20%	20%	16%	20%	19%	24%	25%	24%	29%	28%

Из приложених података у табели I-1. се види да је у 2025.години укупно остварена производња и дистрибуција воде од 13.897.436м³ (440л/с), што је у односу на прошлу годину 1% више.

Са система Рзав извршен је пријем, контрола и дистрибуција воде у количини од 9.982.761м³ (316л/с) што је 2% више од претходне године.

Сопствена производња и дистрибуција воде износила је 3.914.675м³ (124л/с), што је на нивоу прошле године.

2. САНИТАРНО ОДРЖАВАЊЕ ОБЈЕКТА И ИЗВОРИШТА

У оквиру санитарног одржавања објекта водоснабдевања извршено је чишћење и дезинфекција 5 резервоара укупне запремине 1800м³ и 19 бунара запремине 380м³.

Значајнији послови су:

чишћење и дезинфекција резервоара питке воде Р2 у Г.Трепчи В= 2х60м³,
чишћење и дезинфекција резервоара питке воде Р3 у Г.Трепчи В= 2х40м³,
чишћење и дезинфекција резервоара питке воде "Слобода"-лева комора В= 275м³,
чишћење и дезинфекција резервоара питке воде "Слобода"-десна комора В= 275м³,
чишћење и дезинфекција резервоара питке воде "Слобода", новији, В= 1050м³,
чишћење и дезинфекција резервоара питке воде сабирног бунара В=20м³,
чишћење и дезинфекција резервоара питке воде К-а бунара (К1,К2,К3 и К4) В=80м³,
чишћење и дезинфекција резервоара питке воде бунара у изворишту Пријевор (Б1-Б14) В=280м³,

3.И 4. ЕЛЕКТРО И МАШИНСКО ОДРЖАВАЊЕ

У оквиру редовних радова на одржавању објекта и опреме у служби изведени су следећи значајнији послови:

- реконструкција електро машинске опреме у Хлорној станици Бељина (уградња две дозир мембранске пумпе, електроормана са аутоматиком - ПЛЦ, контролер, итд),
- поправке фреквентних регулатора у Ф1 Бељина, Р1 Придворица за Слободу и Цс1 Трнава и њихова имплементација у надзорно управљачки систем СКАДА водоводног система,
- ремонт или уграња пумпи и електро мотора у фекалним црпним станица Бељина (уградња пумпе П2), Коњевићи 2, Коњевићи VI, бунара Б7, Б13,Б10 Пријевор, К4 Бељина, бунара топлотних пумпи ТП Погон, црпних станица водоснабдевања ЦС1 Пријевор (уградња пумпе већег капацитета), ЦС1 и ЦС2 Љубић (уградња две пумпе већег капацитета), ЦС1Кулиновци (уградња пумпе већег капацитета),
- сервисирање и превентивно одржавање (уграња мерача протока воде за Слободу, уграња новог мерача у Цс1 Трнава, поправка мерача протока на колелтору отпадних вода, мерача притиска и нивоа воде на многим локацијама, провера рада резервног репетитора,...) система даљинског надзора и управљања ЈКП"Водовод" Чачак,

Извештај о пословању ЈКП „Водовод“ Чачак за 2025. годину

- замена анодног лежишта на катодној станици у Славка Крупежа и код К4 бунара и контрола осталих катодних станица за заштиту од корозије челичних цевовода,
- замена радио модема на систему фекалних црпних станица – ФЦС Југ, Бељина, Колектору и успостављање паралелне бежичне комуникационе мреже,
- мерење и провера отпора уземљења, провера отпора петље у нулованим системима и громобранских инсталација у свим објектима,
- редовна баждарења мерача протока у ФІ, ФІІ и на осталим системима, баждарења мерача мутноће и ПХ метара,
- текуће одржавање Бране Парменац,
- текуће и превентивно електро одржавање на нивоу Предузећа,
- чишћење од корозије, фарбање браварије, цевовода и арматура у црпним станицама и резервоарима,
- дотезање штопбиксни на пумпама , подмазивање и остали текући послови на машинском одржавању.

Преглед потрошње електричне енергије у 2025.години дат је у табели бр. I-2 и табели I-3 .

Извештај о пословању ЈКП „Водовод“ Чачак за 2025. годину

ПРЕГЛЕД ПОТРОШЊЕ ЕЛЕКТРИЧНЕ ЕНЕРГИЈЕ У 2025.ГОДИНИ
(Мерне групе)

2025	Изворишта Белина И Пријевор				Придворица		Погонска хала		ФЦСЉубПоље		ЦС1Трепча		Р1 Љубић		ЦС1"Парк"		ЦС1 Кулиновци		Р1;Р2 Пријевор		Управа 8		Р1 Прељина		Р2 Лозница	
	Пм-400	ВТА	МТА	АЕ	Пм-43.47	АЕ	Пм-50	АЕ	Пм-50	АЕ	Пм-40	АЕ	Пм-30	АЕ	Пм-26.4	АЕ	Пм-21.1	АЕ	Пм-21	АЕ	Пм-33	АЕ	Пм-21.1	АЕ	Пмакс	АЕ
I	286	94676	48284	142960	0.2	135	49	18225	16	3328	25	3037	16.8	4435	19.7	2100	10.3	1597	12.9	2328	46.45	15390	7.3	1958	14.5	835
II	278	93600	44132	137732	0.2	120	52	16420	58	6763	25	2803	8.9	3672	19.7	1979	10.3	1443	12.8	1620	44	10414	7.3	1695	14.3	729
III	234	78288	37396	115684	1.1	133	48	11735	49	3980	25	3361	16.5	4008	19.6	2102	10.3	2836	13	1951	39	11555	7.3	1945	14.3	755
IV	220	72916	34712	107628	0.2	116	46.5	7606	32.4	4150	25	3398	16.5	4109	19.7	2167	10.1	2352	12.8	2001	41	8750	10.3	2101	14.5	829
V	217	81680	39292	120972	0.2	119	19.3	3174	18.5	2271	25	3878	16.5	4846	19.6	2413	10.3	2227	16.3	2412	40.5	4770	11	2580	14.4	955
VI	226	85876	40808	126684	27.7	6847	16	2200	16.5	1590	25	5303	16.6	7689	19.5	3660	10.3	2897	17	4233	17	5493	11	4087	14.1	1599
VII	311	103960	51080	155040	28	11005	12.7	2239	19	1272	25	5986	18.5	7539	19.5	3654	10.3	2631	16.6	4101	20.5	5954	11	3926	14.3	1755
VIII	311	103464	49684	153148	27.8	3952	10.7	2293	25.4	1192	25	5034	18	6981	19.5	3406	10.3	2323	16.7	4269	18.4	5809	11	3553	14.1	1486
IX	295	105004	49696	154700	0.2	129	13.3	2356	26.7	1542	25	3820	18	5560	19.5	2920	10.7	1892	16.6	2898	38.6	5425	7.6	2394	14.1	1084
X	282	99308	48436	147744	27.6	3874	43	10730	18	1326	25	2720	19	4700	19.5	3056	10.3	1666	13	1869	42	11647	7.5	2196	14.3	961
XI	371	103544	51096	154640	27.8	9495	43.9	12691	17	912	25	2395	18	5794	19.6	2764	10.3	1556	13	1817	43	12119	10.7	2298	14.4	874
XII	292	113772	56396	170168	27.5	10481	46.96	15701	16.5	1108	25.3	2608	18.6	3940	19.6	2822	10.3	1497	16.7	1833	43	15182	10.8	2662	14.4	2437
2025	276.9	1136088	551012	1687100	12.8	46406	33.45	105370	26.95	29434	25	44343	16.845	63273	19.591	33043	10.318	24917	14.78	31332	36.12	112508	9.4	31395	14.327	14299
2024	273.6	1137860	522460	1660320	10.5925	35021	33.18	107321	21.8	20700	25.2	43144	14.625	61900	19.58	30404	8.7	29249	16.14	37225	32.41	108516	8.4	27673	14.175	11998
25/24	1.01	1.00	1.05	1.02	1.21	1.33	1.01	0.98	1.24	1.42	0.99	1.03	1.15	1.02	1.00	1.09	1.19	0.85	0.92	0.84	1.11	1.04	1.12	1.13	1.01	1.19

Извештај о пословању ЈКП „Водовод“ Чачак за 2025. годину

ПРЕГЛЕД ПОТРОШЊЕ ЕЛЕКТРИЧНЕ ЕНЕРГИЈЕ У 2025.ГОДИНИ
(директно мерење на 0,4кВ))

		водоснабдевање																			фекалне црне станице																
2025	Упр	Трбушани		Шеб	Прислоница			Прељ	Кулиновци				Ракова		Г.Трепча		Миоковци					Лозница-Јездина			Кош	Коњевићи								Прељ	Парм	Кпут	Мпрот
мес	-1	P1	908	145	ЦС1	ЦС2	ЦС3	ЦС2	ЦС3	ЦС4	ЦС1	ЦС2	ЦС3	P3 03	P4 274	P5 10	P6 37	ЦС5	ЦС6	ЦС7	ФЦС1	МитоП	ФЦС1 26	ФЦСП 04	ФЦСV 06	ФЦСVI 05	ФЦСIV 95	ФЦСП 98	ФЦС196	ФЦС1	“ЈУТ”						
I	1191	3806	552	31	2968	789	350	1335	982	548	163	505	366	366	684	882	647	0	221	156	29	1047	301	132	79	27	233	60	77	649	790	2100	70				
II	1121	2914	440	0	2163	993	298	1088	753	313	141	413	246	232	418	490	299	0	195	126	23	843	322	115	64	23	213	58	61	142	758	930	24				
III	1082	2011	724	0	1880	799	323	1152	821	312	144	448	307	293	447	507	346	377	176	131	0	1238	969	276	81	127	416	72	67	624	834	1540	21				
IV	788	1550	517	0	2021	763	322	1174	0	385	155	493	332	295	620	685	460	94	176	147	24	1092	797	188	71	30	235	63	95	216	834	1640	12				
V	962	775	1051	0	2215	866	363	1343	2069	687	168	594	360	309	796	1026	488	99	202	126	23	738	599	155	52	24	61	38	80	54	540	620	12				
VI	1092	4232	1124	0	3297	1370	496	2213	2136	1276	337	1037	1095	1033	1164	1772	826	107	488	274	26	871	971	153	61	25	64	58	120	120	414	840	27				
VII	1549	2360	802	0	3717	1665	321	2202	3016	1143	299	1306	1367	1287	919	1306	559	53	568	308	25	1281	819	245	112	54	80	180	81	702	519	930	12				
VIII	1195	2376	672	0	3026	1330	640	1677	513	839	198	1091	793	698	969	1421	544	62	435	334	23	1413	685	211	87	33	71	0	49	226	519	1300	24				
IX	1116	1703	0	0	2925	1337	509	1233	1422	593	171	608	715	608	567	755	404	49	282	169	17	765	1659	435	177	59	87	50	40	400	728	850	27				
X	1023	1415	464	0	2320	1078	423	997	1043	434	123	466	538	450	479	640	494	86	185	132	33	799	1383	443	590	94	103	0	62	1038	946	1250	28				
XI	1212	1618	876	0	2266	995	325	1030	1027	520	117	428	471	427	597	810	537	72	180	129	24	779	843	308	580	42	164	0	56	938	1030	940	26				
XII	874	1411	8130	176	2608	1809	223	1809	905	310	127	422	452	322	474	615	411	93	189	137	27	300	907	229	206	25	208	20	72	556	1033	1070	24				
2025	13205	26171	8531	715	31406	13794	4593	17253	14687	7360	2143	7811	7042	6320	8134	10909	6015	1092	3297	2169	274	11166	10255	2890	2160	563	1935	599	860	5665	8945	14010	307				
2024	13338	30850	0.95	0.25	28497	12413	5098	14248	13442	6025	2250	7861	5796	5435	7968	11921	7231	1178	2928	2131	468	13000	8371	4370	721	3762	2072	784	821	4581	7294	10360	248				
25/24	0.99	0.85	0.58	1.38	1.10	1.11	0.90	1.21	1.09	1.22	0.95	0.99	1.21	1.16	1.02	0.92	0.83	0.93	1.13	1.02	0.59	0.86	1.23	0.66	3.00	0.15	0.93	0.76	1.05	1.24	1.23	1.35	1.24				

5. ОДРЖАВАЊЕ ФЕКАЛНИХ ЦРПНИХ СТАНИЦА

У оквиру одржавања фекалних црпних станица обављени су следећи послови :

- демонтажа електро ормана аутоматике и даљинског надзора на ФЦС Коњевићи IV и измештање комплет ФЦС због изградње аутопута,
- чишћење фекалних црпних станица ФЦС "Кошутњак", ФЦС "Бељина", ФЦС 2 "Коњевићи", ФЦС "Прељина", ФЦС „Парменац” као и таложника код ФЦС “Парменац”, Кошутњак и Прељина, (услужно, комбинованим возилом за чишћење канализације),
- припрема за ремонт ФЦС”Љубић Поље”, "Бељина” и “Кошутњак”,
- уградња друге пумпе у ФЦС Бељина,
- вађење и разгушење фекалних пумпи у ФЦС "Кошутњак" , ФЦС "Југ" , ФЦС "Бељина", ФЦС „Парменац”, ФЦС 2 "Коњевићи", ФЦС "Прељина", ФЦС "Коњевићи II", ФЦС "Коњевићи III", ФЦС "Коњевићи IV" и ФЦС "Коњевићи VI" ,
- редовна седмична контрола рада петнаест фекалних црпних станица као и отклањање кварова .

Преглед часова рада пумпи у фекалним станицама дат је у табели бр. I-4.

ПРЕГЛЕД ЧАСОВА РАДА У ФЕКАЛНИМ ЦРПНИМ СТАНИЦАМА У 2025.ГОДИНИ

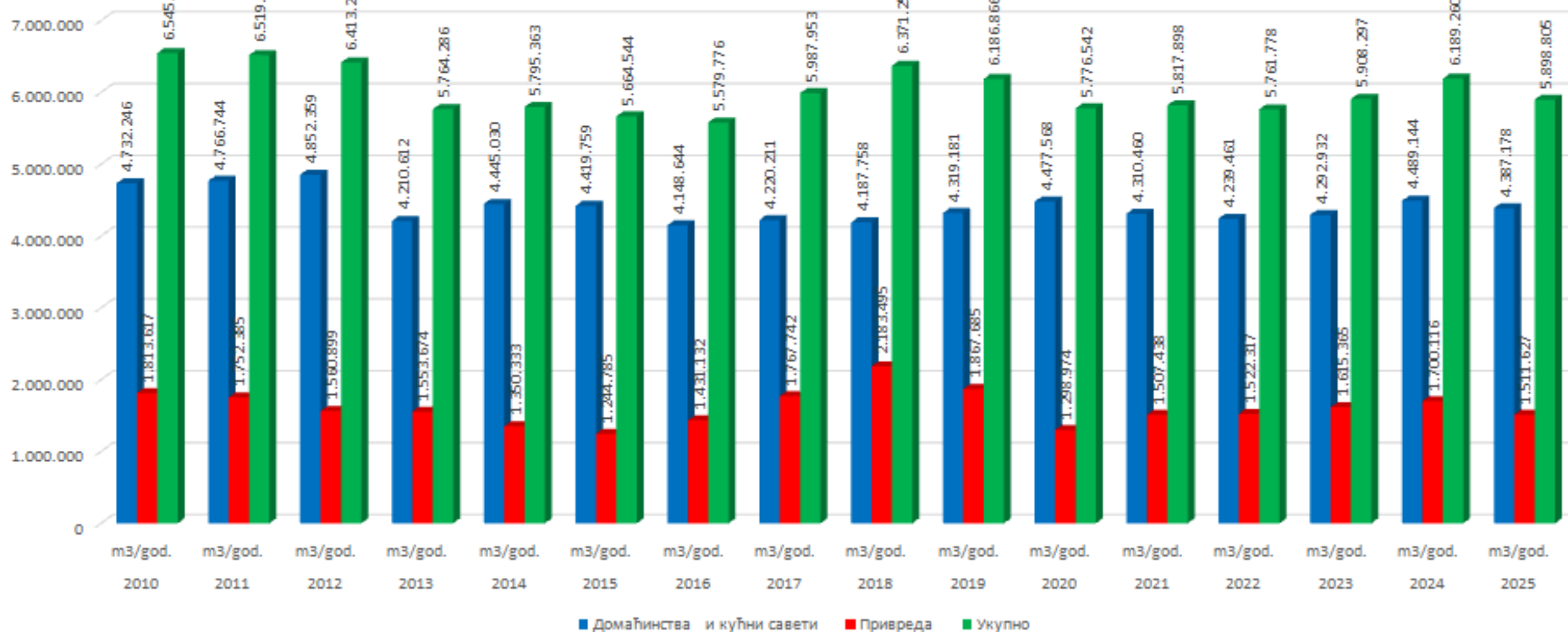
Табела бр. I-4

2025	ЧАСОВИ РАДА ПУМПИ														
	ФС »Љубић поље«			ФС »Кошутњак«		ФС »Југ«		ФС »Бељина«		ФС »Коњевићи1«		ФС »Коњевићи2«		ФС »Парменац«	
	Пумпа бр.1	Пумпа бр.2	Пумпа бр.3	Пумпа бр.1	Пумпа бр.2	Пумпа бр.1	Пумпа бр.2	Пумпа бр.1	Пумпа бр.2	Пумпа бр.1	Пумпа бр.2	Пумпа бр.1	Пумпа бр.2	Пумпа бр.1	Пумпа бр.2
Σ 2025	-	--	643	1483	1740	1563	285	1890	152	483	472	1125	486	960	1294
ДНЕВНИ ПРОСЕКА РАДА	0	0	1.76	4	4.8	4.3	0.8	5.2	0.4	1.3	1.3	3	1.33	2.63	3.5
Σ 2024	-	--	475	1526	1740	1558	189	2236	-	563	570	1052	323	705	957
Индекс 25/24	0	-	1.4	0.97	1	1	1.5	0.8	0	0.9	0.8	1.1	1.5	1.4	1.4

2025	ЧАСОВИ РАДА ПУМПИ											
	ФС »КоњевићиI«		ФС »КоњевићиV«		ФС »Прелбина«		ФС »КоњевићиIII«	ФС »КоњевићиIV«	ФС »КоњевићиVI«	ФС »КоњевићиII«	ФС »Трбушани«	
	Пумпа бр.1	Пумпа бр.2	Пумпа бр.1	Пумпа бр.2	Пумпа бр.1	Пумпа бр.2	Пумпа бр.1	Пумпа бр.1	Пумпа бр.1	Пумпа бр.1	Пумпа бр.1	Пумпа бр.1
Σ 2025	304	274	46	0	502	360	724	89	476	116	1701	1145
ДНЕВНИ ПРОСЕКА РАДА	0.8	0.8	0.12	0	1.4	1	2	0.24	1.3	0.3	4.7	3.1
Σ 2024	342	317	514	5	432	551	9	151	848	181	1895	2111
Индекс 25/24	0.9	0.9	0.09	0	1.16	0.65	80	0.6	0.6	0.6	0.9	0.5

Извештај о пословању ЈКП „Водовод“ Чачак за 2025. годину

Преглед фактурисаних количина воде за период 2010–2025. године



Година	2010	2011	2012	2013	2014	2015	2016	2017	2018	2019	2020	2021	2022	2023	2024	2025
	m³/god.	m³/god.	m³/god.	m³/god.	m³/god.	m³/god.	m³/god.	m³/god.	m³/god.	m³/god.	m³/god.	m³/god.	m³/god.	m³/god.	m³/god.	m³/god.
Домаћинства и кућни савети	4.732.246	4.766.744	4.852.359	4.210.612	4.445.030	4.419.759	4.148.644	4.220.211	4.187.758	4.319.181	4.477.568	4.310.460	4.239.461	4.292.932	4.489.144	4.387.178
Привреда	1.813.617	1.752.385	1.560.899	1.553.674	1.350.333	1.244.785	1.431.132	1.767.742	2.183.495	1.867.685	1.298.974	1.507.438	1.522.317	1.615.365	1.700.116	1.511.627
Укупно	6.545.863	6.519.129	6.413.258	5.764.286	5.795.363	5.664.544	5.579.776	5.987.953	6.371.253	6.186.866	5.776.542	5.817.898	5.761.778	5.908.297	6.189.260	5.898.805
домаћинства	72%	73%	76%	73%	77%	78%	74%	70%	66%	70%	78%	74%	74%	73%	73%	74%
привреда	28%	27%	24%	27%	23%	22%	26%	30%	34%	30%	22%	26%	26%	27%	27%	26%

ФАКТУРИСАНА КОЛИЧИНА ВОДЕ У 2025. ГОДИНИ

РБ	КАТЕГОРИЈА ПОТРОШАЧА	ПЛАН	%	О С Т В А Р Е Н О				ИНДЕХ	
		2025.год.		2024.год.	%	2025.год	%	25/Пл	25/24
<i>1</i>	<i>2</i>	<i>3</i>	<i>4</i>	<i>5</i>	<i>6</i>	<i>7</i>	<i>8</i>	<i>9</i>	<i>10</i>
1.	ДОМАЋИНСТВА	4.650.000	72	4.489.144	73	4.387.178	74	94	98
2.	ПРИВРЕДА	1.800.000	28	1.700.116	27	1.511.627	26	84	89
3.	УКУПНО	6.450.000	100	6.189.260	100	5.898.805	100	91	95
4.	ПРОИЗВОДЊА	13.304.152	100	13.713.166	100	13.897.436	100	104	101
5.	НЕОБРАЧУНАТА ВОДА	2.543.607	19	3.159.562	24	3.495.862	25	137	111
6.	СТВАРНИ ГУБИТАК	4.310.545	32	4.364.344	32	4.502.769	32	104	103

Извештај о пословању ЈКП „Водовод“ Чачак за 2025. годину

Стварни губитак воде у 2025.г. је 4.502.769 м³ и исти је 3% већи у односу на 2024.годину.

Међународна асоцијација вода IWA 1996.год.направила је документ познат као »Плаве странице« са циљем да се установи јасна терминологија и прецизно дефинишу компоненте водног биланса .

У наставку су приказане компоненте водног биланса из наведеног документа са оствареним вредностима за 2025.годину у ЈКП » Водовод« Чачак .

А	Б	Ц	Д	Е
1 Доток у дистрибуциони систем м3/год. 13.897.436	1 Легална реализована потрошња м3/год. 8.219.667	1 Фактурисана потрошња м3/год. 6.078.805	1 Фактурисана измерена потрошња м3/год. 5.898.805	1 Вода која доноси приход м3/год. 6.078.805
			2 Фактурисана неизмерена потрошња м3/год. 180.000	
		2 Нефактурисана потрошња м3/год. 2.140.862	3 Нефактурисана измерена потрошња м3/год. 148.350	Вода која не доноси приход м3/год 7.818.631
			4 Нефактурисана неизмерена потрошња м3/год. 1.992.512	
	2 Губици воде м3/год. 5.677.769	3 Евидентни губици м3/год. 1.175.000	5 Неовлашћена потрошња м3/год 240.000	
			6 Грешке код мерења м3/год. 935.000	
		4 Стварни губици м3/год. 4.502.769	7 Губици из мреже	
			8 Губици из резервоара	
	9 Губици на прикључцима до водомера			

Поред фактурисане измерене потрошње од 5.898.805 м³/год. одређена количина воде се у складу са стандардним билансом вода који је објавило Међународно удружење за воде (IWA) користила и за друге потребе и то :

Извештај о пословању ЈКП „Водовод“ Чачак за 2025. годину

Д2. Фактурисана неизмерена потрошња 180.000 м³/год.

У Чачку има 7 кућних савета са 48 станова код којих се обрачун потрошње врши по тачећем месту – нису уграђени водомери. Свакодневни превоз воде на целој територији града Чачка где је било проблема са локалним извориштима (због велике суше) а посебно у периоду јун-октобар 2025.године, воде за трећа лица (дом за стара лица Качулице, Овчар бања...)

Д3. Нефактурисана измерена потрошња 148.350 м³/год.

потрошња на водомеру Ø6/4 и Ø3/4 у погону за извођење и одржавање - насеље Белџина.

Д4. Нефактурисана неизмерена потрошња 1.992.512 м³/год.

Испирање водоводне мреже и резервоара на новим подсистемима (МЗ Мојсиње, МЗ Доња Тречка, МЗ Белџина, Паремац и др.), испирање слепих кракова на водоводној и дистрибутивној мреже (број испирања је 269 у 2025.год.); испирање мреже након поправљених кварова, прање и дезинфекција резервоара за воду (5 резервоара запремине 1800м³), прање и дезинфекција бунара за воду (19 бунара запремине 380м³), инструментална потрошња; сопствена неизмирена потрошња на три локације (дирекција, погон, производња); потрошња за цистерне за чишћење фекалне канализације („Вома“);

Д5. Неовлашћена потрошња 240.000 м³/год.

неовлашћена употреба воде пре водомера;
неовлашћено коришћење воде са хидраната за испирање мреже,

Д6. Грешке код мерења 935.000 м³/год.

нерегистровање малих количина воде код водомера потрошача (преко 26.900 водомера индивидуалаца, КС и привреде);

предимензионисаност водомера ; водомер успорава; водомер стао

СВЕГА: 3.495.862 м³/год.

Извештај о пословању ЈКП „Водовод“ Чачак за 2025. годину

Укупна количина фактурисане измерене воде и воде за остале потребе износи 9.394.667 м³ из чега произилази да је стварни губитак у количини од 4.502.769 м³.

Код сваког водоводног система у процесу дистрибуције воде је неизбежан одређени ниво губитка а они зависе од локалних фактора; топографије, дужине и старости водовodne мреже, броја корисника, квалитета објеката и ефикасности служби који се баве овим послом.

Стварни губици воде су :

- подземни губици воде из веома малих неоткривених процуривања обично сасвим малог интензитета али на дуги рок што даје велике количине изгубљене воде.

ОТВОР	ЛИТ/МИНУТИ	ЛИТ/ЧАС	М3/ДАН	М3/МЕСЕЦ	М3/ГОДИНА
6 атм					
2 мм	5.00	300.00	7.20	216	2.592
4 мм	18.40	1.104.00	26.40	792	9.504
3 атм					
2 мм	3.20	192.00	4.60	138	1.656
4 мм	12.00	720.00	17.20	516	6.192
1,5 атм					
2 мм	1.80	108.00	2.50	75	900
4 мм	7.00	420.00	10.00	300	3.600

- губици воде због пуцања водоводних цеви . Овде се ради о истицању већих количина воде али које трају релативно кратко.
- губици воде услед отицања на арматурама (вентили, подземни хидранти, ваздушни вентили, водомери).
- губици услед дефеката који нису били пријављени и који се тек накнадно откривају кроз активну контролу. Интезитет цурења се може окарактерисати као осредњи, а трајање може бити дуго од чега зависи и количина изгубљене воде.
- губици воде до којих долази због преливања у резервоарима .

Методe које се користе за одређивање стварних губитака поред оних које су везане за одређивање и срачунавање водног биланса су :

- анализа ноћне потрошње на основу података који се добијају праћењем стања водомера
- евидентирање броја дефеката, процена интензитета цурења на дефектима, време трајања дефекта.

Мере за смањење евидентних губитака воде (ЦЗ) које предузима ЈКП »Водовод« су:

- редовна баждарења мерних инструмената , нарочито електронских водомера на МРБ Љубић и МРБ Бељина, као и великих индустријских потрошача,
- евидентирање неовлашћених прикључака и утврђивање количине неовлашћеног коришћења воде,
- обилазак терена у циљу спречавања неовлашћеног коришћења воде са хидраната.

Мере за смањење стварних губитка воде (Ц4) које предузима ЈКП » Водовод » су :

- максимално скраћивање времена од пријаве квара на водоводној мрежи до оправке,
- замена уличне поцинковане мреже и поцинкованих прикључака,
- поправка кварова у шахтама потрошача,
- рад са корелатором на откривању » невидљивих« кварова и поправка истих ,
- обилазак и поправка кварова у шахтама дистрибутивне мреже,
- увођење централног система надзора и управљања и непрекидно праћење свих техничко – технолошких параметара система водоснабдевања.

II СЛУЖБА ЗА САНИТАРНУ КОНТРОЛУ

Служба за санитарну контролу је у овом периоду сходно Правилнику о хигијенској исправности воде за пиће ("Службени лист СРЈ", бр. 42/98 и 44/99 и "Службени гласник РС" бр. 28/19), усвојеном плану послова и радних задатака као и указаним потребама обављала послове из своје надлежности и то:

1. Контролу квалитета воде:

- узимање узорака,
- обрада узорака и припрема за анализе,
- припрема посуђа, подлога и раствора за рад,
- физичко-хемијске и микробиолошке анализе воде,
- контрола резидуалног хлора на изворишту и градској мрежи,
- обрада резултата анализа,
- предлагање мера за побољшање квалитета воде,

2. Испирање слепих кракова и водова по редовном плану испирања, као и по потреби, а на основу резултата урађених анализа у лабораторијама ЈКП "Водовод" и Завода за јавно здравље Чачак,

3. Набавка потребних лабораторијских апарата, резервних делова, хемикалија, посуђа и осталог материјала потребног за рад.

У служби је вршена редовна контрола хигијенске исправности воде за пиће на физичко хемијске и микробиолошке параметре квалитета и то:

Извештај о пословању ЈКП „Водовод“ Чачак за 2025. годину

- Река Западна морава,
- Извориште – Збирне фазе , Фазе II , Сабирног бунара и К бунара,
- МРБ (мерно регулационих блокова) у Љубићу и Бељини,
- Резервоар „Придворица“, „Слобода“ и „Љубић“, као и са резервоара на свим подсистемима водоснабдевања,
- Са градске мреже на око 250 пунктова – слепи кракови, обданишта, школе, здравствени центри, угоститељски и други важнији објекти у граду у складу са планом за 2025.годину,
- Рађене су периодичне анализе узорака воде са изворишта, градске мреже и реке Западне мораве.

У циљу контроле квалитета у 2025.години укупно је урађено 9604 узорака воде од чега – 101 узорак речне воде на физичко-хемијске и 101 узорак речне воде на микробиолошке анализе; 812 узорака воде са изворишта на физичко-хемијске и 812 узорака воде са изворишта на микробиолошке анализе; 12 узорака воде са изворишта на периодичне анализе, 58 узорака воде са мреже на периодичне анализе и 3 узорка речне воде на периодичне анализе; 6 узорака воде са мреже на велику хемијску анализу, 3866 узорака воде са градске мреже на физичко–хемијске и 3833 узорака воде са градске мреже на микробиолошке анализе. Преглед урађених лабораторијских анализа приказан је у табели II–1.

У овом периоду је извршено мерење хлора на 4376 места на градској мрежи и у 206 узорака воде са изворишта.

Од укупног броја узорака воде узетих са градске мреже сви узорци су били физичко-хемијски и микробиолошки исправни.

У овом периоду у Заводу за јавно здравље, а у складу са уговореним обавезама, је урађено укупно 840 узорака воде на физичко-хемијске и 840 узорака воде на микробиолошке анализе из резервоара и са градске мреже, 4 узорка воде са Мораве, 4 узорка отпадне воде, као и 40 узорака воде са мреже на биолошке анализе.

Закључак лекара хигијене је да је вода у систему градског водовода у односу на испитиване параметре одговарала Правилнику о хигијенској исправности воде за пиће што се види из Извештаја о контроли квалитета воде из мреже градског водовода у 2025.години Завода за јавно здравље.

Испирање градске мреже је вршено по редовном плану испирања, по позиву грађана, као и на основу резултата извршених анализа у лабораторијама ЈКП "Водовод" и у Заводу за јавно здравље. Испирање је извршено на 269 места.

Остали послови у служби:

- обрада резултата, дневних и месечних извештаја и планова,
- размена резултата анализа и редовне консултације са Заводом за јавно здравље и ЈП »Рзав« Ариље,
- сервисирање и одржавање лабораторијских апарата,
- поправка лабораторијских апарата,
- увођење метода на спектрофотометру,
- обављени су редовни санитарни прегледи радника из Службе за производњу и дистрибуцију воде и Службе за санитарну контролу воде – 2 пута годишње,
- припремање подлога, раствора и посуђа за рад,
- учешће у изради техничких спецификација за набавку лабораторијских апарата, резервних делова за апарате, хемикалија, микробиолошких подлога, стакленог посуђа и осталог материјала потребног за рад.

У прилогу овог извештаја достављен је табеларни преглед броја извршених анализа по врстама и месецима као и укупан број урађених анализа.

Извештај о пословању ЈКП „Водовод“ Чачак за 2025. годину

**ПРЕГЛЕД
УРАЂЕНИХ ЛАБОРАТОРИЈСКИХ АНАЛИЗА У 2025.ГОДИНИ**

Табела II-1

Редни број	ВРСТА ПОСЛА	<i>I</i>	<i>II</i>	<i>III</i>	<i>IV</i>	<i>V</i>	<i>VI</i>	<i>VII</i>	<i>VIII</i>	<i>IX</i>	<i>X</i>	<i>XI</i>	<i>XII</i>	Укупно
<i>1</i>	<i>2</i>	<i>3</i>	<i>4</i>	<i>5</i>	<i>6</i>	<i>7</i>	<i>8</i>	<i>9</i>	<i>10</i>	<i>11</i>	<i>12</i>	<i>13</i>	<i>14</i>	<i>15</i>
1.	Основне физичко-хемијске анализе речних вода	9	8	8	8	8	8	9	8	8	10	8	9	101
2.	Основне микробиолошке анализе речних вода	9	8	8	8	8	8	9	8	8	10	8	9	101
3.	Основне физичко-хемијске анализе воде са изворишта	61	60	68	69	65	68	76	65	72	72	60	76	812
4.	Основне микробиолошке анализе воде са изворишта	61	60	68	69	65	68	76	65	72	72	60	76	812
5.	Периодичне физичко-хемијске анализе воде са изворишта	//	//	//	4	//	//	4	//	//	//	//	4	12
6.	Периодичне физичко-хемијске анализе речне воде	//	//	//	1	//	//	1	//	//	//	//	1	3
7.	Основне физичко-хемијске анализе воде са мреже	275	298	298	338	326	333	358	334	339	364	287	316	3866
8.	Основне микробиолошке анализе воде са мреже	276	290	298	338	326	333	363	336	338	354	268	313	3833
9.	Периодичне физичко-хемијске анализе воде са мреже	//	2VHA	//	19	2VHA	//	19	//	//	2VHA	//	20	58 + 6 VHA
10.	Контрола резидуалног хлора на изворишту	16	15	17	18	17	17	19	17	18	18	15	19	206
11.	Контрола резидуалног хлора на мрежи	282	298	304	378	442	385	363	340	357	504	407	316	4376
12.	Испирање	3	//	3	20	58	26	//	2	9	70	60	//	251



**ЗАВОД ЗА ЈАВНО ЗДРАВЉЕ
ЧАЧАК**

ЦЕНТАР ЗА ХИГИЈЕНУ И ХУМАНУ ЕКОЛОГИЈУ
32000 Чачак, Веселина Миликића бр. 7
Тел: *381 32 310 345, Тел/факс: *381 32 325 019
E-mail: higijena@zdravljecacak.org
ПИБ: 101120720, М.Б. 7271735, Т.Р. 840-243867-22

ЈАВНО КОМУНАЛНО ПРЕДУЗЕЋЕ
„ВОДОВОД“ ЧАЧАК
Број 332
27 JAN 2026 20 год
ЧАЧАК

Број: 34/305

Датум: 26.01.2026.

Чачак
1x Мишица 2
1x Мишица С
1x Зечево
1x Пашица
ЗБ

ЈКП ВОДОВОД

Краља Петра I бр.8
ЧАЧАК

Предмет: Извештај о здравственој исправности
воде из мреже градског водовода у 2025. год.

Током 2025. год. у лабораторијама Завода за јавно здравље Чачак, а у складу са уговореним обавезама, на микробиолошку исправност је контролисано 840, а на физичко-хемијску такође 840 узорака хлорисане воде из резервоара и мреже градског водовода у Чачку.

Биолошке анализе су рађене у 40 узорака хлорисане воде.

На основу добијених резултата лабораторијских испитивања је констатовано следеће:

Физичко-хемијска неисправност је констатована у 16 (1,9 %) испитиваних узорака воде (мутноћа -8 узорака, алуминијум-8 узорака, боја-5 узорака, манган -4 узорка).

Микробиолошка неисправност је констатована у 2 (0,24 %) испитиваних узорака воде (укупне колиформне бактерије -1 узорак и *Pseudomonas aeruginosa*-1 узорак).

Биолошким испитивањима узорака пречишћене и дезинфиковане воде из дистрибутивне мреже водоводног система током године није доказано присуство цревних протозоа и хелмината.

На основу изнетог, може се закључити да је током 2025. године, вода у систему градског водовода, у односу на испитиване параметре, показивала здравствену исправност у складу са захтевима чл.3, чл.4, став 3 и 4, чл.12, став 1, тачка 2.1, чл.25, став 2, став 3, тачка 5 и тачка 6, чл.26, став 2, тачка 1 и 2, став 3, став 6, тачка 1, чл.55, став 1 Закона о безбедности хране, Сл. гласник РС бр. 41/09 и 17/19; као и чл.3, став 1, тачка 1, 2, 3, 4 и 5 Правилника о хигијенској исправности воде за пиће, Сл.лист СРЈ бр. 42/98 и 44/99 и Сл. гласник РС бр.28/2019., и могла се користити за пиће, производњу и промет хране, одржавање личне и опште хигијене.



Начелник центра за хигијену
и хуману екологију

Др Милка Левајац

Др Милка Левајац спец. хигијене

СПИСАК

УЛИЦА (МЕСТА) У КОЈИМА СЕ ВРШИ ИСПИРАЊЕ ГРАДСКЕ МРЕЖЕ

1. Алексија Миленковића
2. А.и М. Јовановића
3. Авалска
4. Богдана Теофиловића
5. Битољска
6. Браће Топаловића
7. Бранка Шишовића
8. Благоја Паровића
9. Браће Ђоковића
10. Бошка Тепчевића
11. Балканска
12. Босанска
13. Браће Милинковића
14. Бањичка
15. Браће Станић
16. Браће Глишића
17. Богићевићева
18. Видосава Колаковића
19. Вере Вујичић
20. Војина Пропадовића
21. Вука Затежића
22. Владике Николаја Велимировића
23. Гвоздена Пауновића
24. Градска млекара
25. Градско шеталиште
26. Драгослава Бојића – Јарета
27. Драгомира Минића
28. Добривоја Поповића
29. Десимира Николића
30. Деветачко брдо
31. Добросава Павића (лево)
32. Добросава Павића (десно)
33. Драгутина Гавриловића
34. Дубровачка
35. Драгана Вранића
36. Дунавска
37. Дрење (Миоковци)
38. Ђуре Алексића
39. Ђорђа Миловановића
40. Ђорђа Томашевића 211/1
41. Железничка колонија
42. Живана Богићевића
43. Животе Мирковића
44. Жике Лукића
45. Змајева
46. Затежића пут
47. Зеленгорска
48. Загребачка
49. Исаила Бојовића
50. Јездинско поље
51. Кнеза Милоша
52. Књегиње Љубице
53. Кабларска
54. Клисарић Добриле
55. Костићевина I
56. Костићевина II
57. Кључка
58. Лозница испред ПТТ магацин
59. Лозница иза ПТТ магацина
60. Ломина
61. Љубинке Поповић
62. Љубићска
63. Мила Станишића
64. Мотел "Ливаде" - Прељина
65. М. и С. Чворовића
66. Милорада Јефтовића Шмита
67. Милутина Смиљанића
68. Милице Вучетић
69. Милутина Вујовића
70. Милана Петровића - Сурђа
71. Милана Радосављевића Абаза
72. Матијевић Милољуба
73. Ново насеље Бељина
74. Насеље "Рацковића"
75. Насеље "Мандића"
76. Насеље "Вукосављевићи"
77. Насеље "Петрића"
78. Насеље "Божовић"
79. Насеље "Симовићи"
80. Обданиште "Љубић" бр. 1
81. Обданиште "Љубић" бр. 2
82. Обданиште "Филип Филиповић"
83. Обданиште "Кључ"
84. Обданиште "Колибри"
85. Обданиште "Надежда Петровић"
86. Обданиште "Невен"
87. Обданиште "Мајски цвет"
88. Обданиште "Бамби"
89. Обданиште "Полет"
90. Обданиште "Бошко Буха"
91. ОШ "Милица Павловић"
92. ОШ "Ратко Митровић"
93. ОШ "Вук Караџић"
94. ОШ "Прељина"
95. ОШ "Коњевићи"
96. ОШ "Свети Сава"
97. Петровића Коса
98. Потес Јездинско поље
99. Пријеворска
100. Парменац (чесма)

101. Прељина (изнад цркве)	134. ул. "7"
102. Прељина (игралиште)	135. ул. "10"
103. Прељина (иза мотела)	136. ул. "12" – Санитарна зона
104. Прељина код Вира	137. ул. "16" (Бељина)
105. Радише Поштића	138. ул. "17" (Бељина)
106. Раденка Стојића	139. ул. "44"
107. Радише Живковића	140. ул. "45"
108. Радована Богетића	141. ул. "558"
109. Радована Јовановића	142. ул. "201"
110. Ратка Веселиновића	143. ул. "217"
111. Ратка Стефановића	144. ул. "222"
112. Ратка Васиљевића	145. ул. "8. Марта"
113. Рада Азања	146. ул. "421" (Кошутњак)
114. Солунска	147. ул. "422" (Кошутњак)
115. Светомира Домановића	148. ул. "429" (Кошутњак)
116. Светог Саве	149. ул. "555"
117. Славка Крупежа	150. ул. "32" (Матијине ливаде)
118. Сарајевска	151. ул. "29. Новембра "
119. Синђелићева	152. ул. "650" (Топалово брдо)
120. Страхинића бана	153. ул. "651" (Топалово брдо)
121. Светозара Бабовића	154. ул. "660" (Топалово брдо)
122. Савска	155. ул. "Г" (Љубић)
123. Симе Сараге	156. Ужичка
124. Срећка Николића	157. Филипа Филиповића
125. Савковића коса	158. Хероја Ђуракића
126. Старчевића пут	159. Хајдук Вељкова
127. Сомборска	160. Хаџи Проданова
128. Смиљанић (Трбушани)	161. Црногорска
129. Топалово брдо	162. Часлава Павловића
130. Топличка	163. Данила Митровића Аврама
131. Трнавска	164. Сретена Глишовића
132. Тодоровића коса	
133. Танчевићи	

**СПИСАК МЕСТА
НА КОЈИМА СЕ УЗИМАЈУ УЗОРЦИ ВОДЕ ЗА КОНТРОЛУ КВАЛИТЕТА**

РЕЧНА ВОДА:

1. Западна Морава

**ИЗВОРИШТЕ:
БЛОКОВИ:**

1. Фаза II
2. Сабирни бунар
3. К бунари
4. Збирна фаза

МЕРНО РЕГУЛАЦИОНИ

1. МРБ Бељина
2. МРБ Љубић

РЕЗЕРВОАРИ:

1. Резервоар "Придворица"
2. Резервоар "Слобода"
3. Резервоар "Љубић"

ВАЖНЕ УСТАНОВЕ:

1. О.Ш. "Свети Сава" Атеница
2. О.Ш. Лозница
3. О.Ш. "Танаско Рајић" Љубић
4. О.Ш. "Коњевићи"
5. О.Ш. "Вук Караџић"
6. О.Ш. "Драгиша Мишовић"
7. О.Ш. "Милица Павловић"
8. О.Ш. "Филип Филиповић"
9. О.Ш. "Ратко Митровић"
10. О.Ш. Прелџина
11. Гимназија
12. Техничка школа
13. Машинско-саобраћајна школа
14. Медицинска школа
15. Прехрамбено-угоститељска школа
16. Специјална школа
17. Обданиште "Полетарац"
18. Обданиште "Надежда Петровић"
19. Обданиште "Бошко Буха"
20. Обданиште "Радост"
21. Обданиште "Младост"
22. Обданиште "Љубић II"
23. Обданиште "Лептирић"
24. Обданиште "Бамби"
25. Обданиште "Невен"
26. Обданиште "Мајски цвет"
27. Обданиште "Колибри"
28. Обданиште "Мали Капетан"
29. Обданиште "Прелџина"
30. Обданиште "Мимиленд"
31. Болница
32. Дом ученика
33. Студентска менза
34. Пекарне

ГРАДСКА МРЕЖА:

1. А. и М. Јовановића
2. Алексија Миленковића
3. Асфалтна база
4. Авалска
5. Бошка Тепчевића
6. Балканска
7. Богдана Теофиловића
8. Босанска
9. Браће Топаловића
10. Браће Глишића
11. Браће Ђоковића
12. Браће Маринковића
13. Војина Пропадовића
14. Владана Шићевића
15. Видосава Колаковића
16. Вере Вујичић
17. Градски бедем
18. Гвоздена Пауновића
19. Деветачко брдо (нова мрежа)
20. Деветачко брдо (стара мрежа)
21. Добросава Павића
22. "Дедиње" Слобода
23. Драгана Вранића
24. Драгомира Минића
25. Драгомира Бојића – Јарета
26. Десанке Томић
27. Дунавска
28. Дубровачка
29. Железничка колонија
30. Живана Богићевића
31. Животе Марковића
32. Затежића пут
33. Змајева
34. Исаила Бојовића
35. Јездинско поље
36. Књегиње Љубице
37. Кабларска
38. Кулиновци (инкубаторска станица)
39. Коњевићи (Шебеци)
40. Коњевићи (десно)
41. Кадињачка
42. Коњевићи – Живанића пут
43. Коњевићи – аутобаза
44. Клисарић Добриле
45. Кулиновци – Спомен дом
46. Коњевићи "Аутобаза"
47. Ломина
48. Лозница "Турски поток"
49. Лозница – испред ПТТ магацина
50. Лозница – иза ПТТ магацина
51. Љубинке Поповић
52. Љубић Поље ул. "555"
53. Љубић поље "Енипекс"
54. Милутина Вујовића
55. Мотел "Ливаде"
56. Милоранке и Станиславе Чворовић
57. Матије Лишанчића
58. Милорада Јефтовића – Шмита

Извештај о пословању ЈКП „Водовод“ Чачак за 2025. годину

59. Милана Радосављевића – Абаза
60. Мила Станишића
61. Милана Тодоровића
62. Милице Вучетић
63. Насеље "Петрићи"
64. Насеље "Вукосављевићи"
65. Парменац – чесма
66. Прељина – Танчевићи
67. Прељина – иза мотела
68. Прељина – Божовићи
69. Прељина – Симовићи
70. Потес Кулиновачко поље
71. Прељина – изнад цркве лево
72. Прељина – изнад цркве десно
73. Прељина – поред игралишта
74. Прељина – код "Вира"
75. Прељина – Костићевина
76. Потес Кључ
77. Пауновића насеље – Атеница
78. Ратка Васиљевића
79. Ресторан "Париз"
80. Рада Азањца
81. Ратка Веселиновића
82. Радована Јовановића
83. Ратка Стефановића
84. Радише Живковића – Шанца
85. Раденка Стојића
86. Рајићева
87. Сарајевска
88. Савска
89. Сретена Глишовића
90. Срећка Николића
91. Светозара Бабовића
92. Славка Крупежа
93. Савковића коса
94. Синђелићева
95. Сомборска
96. Солунска
97. Старчевића пут
98. Спомен парк – пут за Гучу
99. Симе Сараге
100. Светомира Домановића
101. Савковића коса – II висинска зона
102. Светог Саве
103. Тодоровића коса
104. Топалово брдо – код пекаре
105. Топалово брдо – код Стиша
106. Топалово брдо
107. Топалово брдо – Ул."651"
108. Трбушани насеље "Босанци"
109. Ул."51" – Атеница
110. Ул."69" Атеница
111. Ул."423" Кошутњак
112. Ул."29. Новембра"
113. Ул."7"
114. Ул."201"
115. Ул."16"
116. Ул. "410" Кошутњак
117. Ул."8. Март "
118. Ул."1300 Каплара"
119. Ул."202"
120. Ул."421"
121. Ул."217"
122. Ул."12"
123. Ул."44"
124. Ул. "429"
125. Ул. "418"
126. Ужичка улица
127. Ул. "222"
128. Ул. "422"
129. Ул."45"
130. Ул."70" – Атеница
131. Ул. "14"
132. Филипа Филиповића
133. Хаџи Проданова
134. Црногорска
135. Ул. "500" Трбушани
136. Балуга (Обрадовић Драги)
137. Јавна чесма - парк
138. Јавна чесма – градски трг
139. Јавна чесма - Гимназија
140. Јавна чесма - парк код аутобуске станице
141. Пријевор (обданиште/школа)

УЗОРКОВАЊЕ ПО МЕСНИМ ЗАЈЕДНИЦАМА

МЗ „Миоковци“

1. Дамњановић Антоније
2. Резервоар Р3/Р4
3. Топаловић Дарко
4. О.Ш. Миоковци
5. Резервоар Р5/Р6
6. Сретеновић Љубисав
7. Кафана „Завичај“
8. Пауновић Душица
9. Савић Милојко
10. Радовановић Бранко

МЗ „Видова – Рошци“

1. Маслаћ Предислав
2. Илић Љубо
3. Резервоар Р1 Рошци
4. Петровић Милан
5. Марјановић Мирослав
6. Резервоар Р2 Видова

МЗ „Прислоница“

1. Илић Милун
2. Резервоар Р1
3. О.Ш. Прислоница
4. Петровић Милан
5. Резервоар Р3
6. Живковић
7. Радошевић Видоје

МЗ „Горња Трепча“

1. Јовановић Миливоје
2. Резервоар Р1
3. Новичић Милош
4. Резервоар Р2
5. Пешаковић Валентина
6. Продавница (чесма)
7. Резервоар Р3
8. Михајловић Грујица
9. Немец Петар

МЗ „Трнава“

1. О.Ш. „Трнава“

МЗ „Трбушани“

1. Бојовић Милијана
2. Дабић Дејан
3. Резервоар Р1
4. Бојовић Бранко
5. Резервоар Р2
6. Тодоровић Зоран
7. Милосављевић Драган

МЗ „Ракова“

1. Филиповић
2. О.Ш. Ракова
3. Резервоар Р1
4. Весковић Драгић
5. Михаиловић Бранислав
6. Савић Милан
7. Чарапић Слободан

МЗ „Кулиновци“

1. Лалић Иван
2. Резервоар Р2/Р3
3. Вранић Саво
4. Резервоар Р4/Р5
5. Милетић Раде
6. Тодоровић Војислав

МЗ „Јездина - Лозница“

1. Резервоар Р2/Р3
2. Терзић Реља
3. Маровић Бобан
4. Резервоар Р4
5. Марковић Дојчило
6. Точиловац Милош
7. Резервоар Р5/Р6/Р7

МЗ „Станчићи“

1. Поповић М. Момчило

- | | |
|---------------------|-------------------------|
| 2. ЦС1/Резервоар Р2 | 2. Радосављевић Богосав |
| 3. Продавница | 3. Петровић Бобан |
| 4. Сервис “Лучић” | 4. Петровић Милоје |
| 5. Мандић Драган | 5. Николић Радомир |
| 6. Главоњић Жељко | |

МЗ „Мојсиње-Доња Трепча“

1. Дилпарић Саво
2. Резервоар Р1 Мојсиње
3. О.Ш. Мојсиње
4. Резервоар Р2 Доња Трепча
5. Новаковић Милисав
6. Бартоловић Вера
7. О.Ш. Доња Трепча
8. Вујичић Радиша
9. Резервоар Р3-1/ Р3-2 Доња Трепча
10. Потез “Николићи”
11. Костић Зоран
12. Резервоар Р4 Доња Трепча
13. Живковић Румена

МЗ „Риђаге-Парменац“

1. Нинковић Радосија
2. Милошевић Мишо
3. Филиповић Гордана
4. Резервоар Р2 Придворица

III СЛУЖБА ЗА ИЗГРАДЊУ И ОДРЖАВАЊЕ

У 2025. години Служба за изградњу и одржавање је ангажована на следећим пословима:

1. Одржавање водоводне и канализационе мреже
2. Изградња водоводне и канализационе мреже,
3. Баждарење водомера,
4. Рад цистерне "Вома",
5. Услуге трећим лицима,
6. Одржавање механизације
7. Остали послови

1. ОДРЖАВАЊЕ

Преглед обављених послова на одржавању градске водоводне мреже дат је у табели бр. III-1 .

Кварови пријављени од стране дежурних водоинсталатера или грађана отклоњени су у најкраћем могућем року .

ПРЕГЛЕД ОБАВЉЕНИХ ПОСЛОВА НА ОДРЖАВАЊУ ГРАДСКЕ ВОДОВОДНЕ МРЕЖЕ

Табела

бр. III-1

РБ	ВРСТА АКТИВНОСТИ	I	II	III	IV	V	VI	VII	VIII	IX	X	XI	XII	Укупно 2025.г.	Укупно 2024г.	Индекс 25/24.
<i>1</i>	<i>2</i>	<i>3</i>	<i>4</i>	<i>5</i>	<i>6</i>	<i>7</i>	<i>8</i>	<i>9</i>	<i>10</i>	<i>11</i>	<i>12</i>	<i>13</i>	<i>14</i>	<i>15</i>	<i>16</i>	<i>17</i>
1.	Пуцање уличних ЛГ и азбест цементних водоводних цеви	21	26	3	1	6	4	3	2	3	7	15	13	104	120	86
2.	Пуцање уличних ПВЦ и ТПЕ цеви	20	2	4	2	7	9	14	19	15	14	5	7	118	107	110
3.	Поправка муфова на ЛГ цевима (од тога Ø 400 мм и већи)	2 (1)	4 (3)	2 (1)	4 (1)	1	4 (3)	1	1	3	15 (12)	4 (1)	6 (1)	47 (23)	53 (22)	89
4.	Замена дотрајалих поцинкованих прикључака и линија	13 (3)	7 (3)	8 (3)	8 (5)	5 (3)	8 (3)	6 (3)	5 (3)	7 (6)	7 (2)	12 (2)	5 (1)	91	69	132
5.	Хаварије на ПВЦ прикључцима	11	13	4	9	13	21	43	32	41	42	8	16	253	311	81
6.	Поправка шибер вентила по чворовима	3	2	-	3	-	2	-	3	3	-	4	-	20	30	67
7.	Замена подземних хидраната (реконструкција)	-	-	-	1	-	1	1	-	-	-	1	-	4	5	80
	УКУПНО:	70	54	21	28	32	49	68	62	72	85	49	47	637	695	92

У 2025.години ангажовање службе на одржавању градске водоводне мреже било је 8 % мање него у 2024.години.

Извештај о пословању ЈКП „Водовод“ Чачак за 2025. годину

Број пуцања уличних ливено гвоздених, азбест цементних, ПВЦ, ТПЕ и челичних водоводних цеви дат је у табели број III-2.

Табела бр. III-2

Рб	Врста и пречник цеви	Број пуцања у 2025. години	Број пуцања у 2024.години	Индекс 25/24
1	2	3	4	5
1.	ЛГ Ø 80 мм	2	2	200
2.	ЛГ Ø 100 мм	69	69	100
3.	ЛГ/Ø125 мм	9	14	64
4.	ЛГ Ø 150 мм	13	17	76
5.	ЛГ Ø 200 мм	3	4	75
6.	ЛГ Ø 250 мм	2	2	100
7.	ЛГ Ø 300 мм	-	1	-
8.	ЛГ Ø 400 мм	-	-	-
9.	АЦ/ Ø 100 мм	7	11	64
10.	АЦ/ Ø 150 мм	-	-	-
11.	АЦ/ Ø 400 мм	-	-	-
12.	АБ/ Ø 500 мм	1	-	-
13.	ПВЦ Ø 40 мм	-	15	-
14.	ПВЦ Ø 63 мм	6	2	300
15.	ПВЦ Ø 75 мм	3	2	150
16.	ПВЦ Ø 90 мм	9	9	100
17.	ПВЦ Ø 110 мм	5	1	500
18.	ПВЦ Ø 125 мм	-	4	-
19.	ПВЦ Ø 150 мм	2	3	66
20.	ПВЦ Ø 225 мм	4	2	200
21.	ПВЦ Ø 250 мм	1	1	100
22.	ТПЕ Ø 50 мм	40	23	174
23.	ТПЕ Ø 63 мм	25	36	69
24.	ТПЕ Ø 80 мм	15	6	250
25.	ТПЕ Ø 110 мм	6	3	200
26.	ТПЕ Ø 150 мм	4	-	-
27.	ТПЕ Ø 250 мм	1	-	-
	УКУПНО:	227	227	100

У 2025.години број пуцања цеви је процентуално исти као и 2024.години.

Поред наведених радова, обављени су и следећи послови:

- замена огрлица разних печника 6 ком.
- замена амборшелне разних пречника 1 ком.
- замена плоча на водоводним шахтама 1 ком.
- замена репаратур спојки 4 ком.
- замена ваздушних вентила 2 ком.

Извештај о пословању ЈКП „Водовод“ Чачак за 2025. годину

На пословима одржавања градске мреже фекалне канализације замењено је:

- Реконструкција (замена) ПВЦ прикључака	15 ком.
- Реконструкција (замена) керамичких прикључака	2 ком.
- Планско чишћење фекалних црпних станица	6 ком.
- Чишћење шахти фекалне канализације на више локација	26 ком.
- Замена АБ поклопних плоча на шахтама на више локација	4 ком.

У 2025.години је рађено и планско чишћење фекалне канализације по указаној потреби и то у већем обиму него претходне године. Приказ чишћења је дат у следећој табели :

Рб.	Назив улице	Дужина у метрима	Пречник у милиметрима	Шахте комада
1.	Ул. Градско шеталиште	150	Ø 300	3
2.	Ул. Радних бригада	230	Ø 200	4
3.	М 3 Трбушани	100	Ø 200	3
4.	М 3 Трбушани	320	Ø 200	2
5.	Ул. Аврама Лукића	170	Ø 200	3
6.	Ул. Балканска	250	Ø 300	4
7.	Ул. Кнеза Васе Поповића	175	Ø 200	2
8.	Ул. Чачански Батаљон	250	Ø 200	3
9.	Ул. Стоје Тошић и С. Првовенчаног	500	Ø 2500	9
10.	Ул. Ратка Парезановића	150	Ø 200	3
11.	Ул. Савковића коса	1100	Ø 200	12
12.	МЗ Прјевор (ауто пут)	150	Ø 200	3
13.	Ул. Балканска - Солунска	300	Ø 250	4
14.	Ул. Др, Драгише Мишовић	180	Ø 300	3
15.	Ул. Кнеза Милоша	530	Ø 200	7
16.	Ул. Радована Јовановић	300	Ø 200	5
17.	Ул. Цара Лазара	400	Ø 400	6
18.	Ул. Немањина	250	Ø 500	6
19.	Ул.Браће Мариновић	160	Ø 250	3
20.	Ул.Булевар Танаска Рајића	320	Ø 300	7
	УКУПНО 2025.ГОДИНА:	5985		92
	УКУПНО 2024.ГОДИНА:	5505	-	83
	ИНДЕХ 25/24:	109	-	111

ПРЕГЛЕД РАДОВА У УЛИЦАМА КОЈЕ СУ ПРИПРЕМАНЕ ЗА АСФАЛТИРАЊЕ

У току 2025.године урађени су послови на санацији градске водоводне и канализационе мреже у улицама које су припремљене за реконструкцију и асфалтирање, а ти послови су приказани у табели бр. III-3 .

Табела бр. III-3

Рб.	НАЗИВ УЛИЦЕ	Замена поцин. прикљ.	Урађено нових прикљ. на мрежу	Уграђене нове АБ плоче	Нивелисане старе АБ плоче	Уграђене нове хидрантске капе	Нивелисане старе хидрантске капе	Уграђене нове штраскапе
1	2	3	4	5	6	7	8	9
1..	Ул.Македонска	34		4				
3.								
4.								
	Укупно 2025.год.	34	-	4	-	-	-	-
	Укупно 2024.год:	19	-	7	-	-	-	-
	Индекс 25/24:	179	-	57	-	-	-	-

Ови послови су директно везани за активности ЈП „Путеви Србије“ и Града Чачка.

2. ИЗВОЂЕЊЕ

У 2025.години извођени су радови на изградњи водоводне мреже и фекалне канализације, док радова на изградњи атмосферске канализације није било.

А) Водоводна мрежа

Преглед најзначајнијих послова на изградњи водоводне мреже дат је у табели бр. III-5.

У 2025.години укупно је урађено 280 м водоводне мреже разних пречника као и 3.840 м прикључака Ø 3/4" укључујући и улице које се припремају за реконструкцију и асфалтирање, што укупно износи 4.120 м.

У 2024.години укупно је урађено 942 м водоводне мреже и 3.900 м прикључака, што укупно износи 4.842 м.

У 2025.години изведено је 15 % мање водоводне мреже.

У 2025 години укупно је урађен 192 нових прикључака на водоводну мрежу и то:

- МЗ Трбушани.....	-
- МЗ Прељина.....	-
- МЗ Кулиновци и Лозница.....	-
- МЗ Ракова	3
- МЗ Прислоница	19
- МЗ Г.Трепча	8
- МЗ Лозница и Јездина	1
- МЗ Миоковци	7
- МЗ Мојсиње.....	1
- МЗ Д. Трепча	4
- МЗ Станчићи	-
- МЗ Трнава	-
- замењени прикључци.....	91
- прикључци на градском подручју	58
Свега:	192

У 2025.год. изведено је 2 % мање прикључака него у 2024.год. када је урађено 196 прикључака.

Б) Канализациона мрежа

Преглед послова на изградњи фекалне канализације дат је у табели бр.Ш-6.

У 2025.год.није рађено на изградњи атмосферске канализације.

3. БАЖДАРНИЦА

У баждарници су вршени следећи послови:

- баждарење водомера,
- замене водомера,
- отклањања кварова у водомерним шахтама корисника.

Детаљан приказ рада баждарнице дат је у табели бр. Ш-8.

4. РАД АУТОЦИСТЕРНЕ »WOMA«

Динамика ангажовања аутоцистерне Woma у 2025.године приказана је у табели бр. Ш-9.

5. УСЛУГЕ ТРЕЋИМ ЛИЦИМА

- поправке на инсталацијама после водомера 24 интервенције
- пријаве за накнаду штете ДДОР „Нови сад“ 76

Рад механизације за потребе трећих лица дат је у табели бр. III-4.

Табела бр. III-4

Редни број	НАЗИВ ВОЗИЛА (радне машине)	РАДНИ САТИ у 2025.год.	РАДНИ САТИ у 2024. год.	ИНДЕКС 25/24.г.
1	2	3	4	5
1.	Ауто цистерна Woma	3016	1462	206
2.	Цистерна за воду	357	127,5	280
3.	Багер		-	
4.	Апарат за откривање кварова		-	
5.	Плато приколица		-	
6.	Сливничар		-	
7.	Сечица за асфалт		-	
8.	Компресор		-	
9.	Вибронабијач „WACKER“		-	
10.	Камион ФАП 19 21		-	

Напомена: Због проблема са водоснабдевањем са локалних изворишта у појединим Месним заједницама вршено је континуирано снабдевање грађана питком водом аутоцистернама и стабилним цистернама уз стално допуњавање стабилних цистерни и то:

- МЗ Остра стабилна цистерна 2,5 м³ (за инвалидно лице) од 2022 године и даље
- МЗ Лозница (за хендикепирано лице Јаћовић) аутоцистерна од 12 м³ допуна резервоара једном у току месеца целе године.
- МЗ Соколићи аутоцистерна од 12 м³ снабдевање становништва водом у више наврата у току целе године.
- МЗ Милићевци аутоцистерна од 12м³ снабдевање становништва водом у више наврата у току целе године.
- МЗ Горња Горевница аутоцистерна од 12 м³ снабдевање становништва водом у више наврата у току целе године (реконструкција локалног водовода Бачевци).
- МЗ Риђаге аутоцистерна од 12 м³ снабдевање становништва водом у више наврата у току целе године.

Поред наведених активности покретним аутоцистернама је вршен превоз воде у току године у више наврата у Овчар бању, Остру, као и за потребе разних манифестација на територији Града Чачка (Богојављење – црква у Чачку и црква у Заблаћу, Мото крос на стази “Јељен”, трке на картинг стази “Аутопревоз”, трка у Овчар Бањи , сабор фрулаша у Прислоници)

ИЗГРАДЊА ФЕКАЛНЕ КАНАЛИЗАЦИЈЕ

Табела бр. III-6

Рб	ЛОКАЦИЈА ИЗВОЂЕЊА РАДОВА	Врста објекта	Врста и пречник цеви	Дужина у м	Урађено шахти
1	2	3	4	5	6
1.	Ул. 10 (код Лозничке реке)	фекална канализација	ПВЦ Ø 350	60	2
2.	Превезивање у ул.Данице Марковић	фекална канализација	ПВЦ Ø 160	76	0
	УКУПНО У 2025 години :			136	2
	УКУПНО У 2024 години :			194	4
	ИНДЕКС 25/24 :			70	50

Извештај о пословању ЈКП „Водовод“ Чачак за 2025. годину

ПРЕГЛЕД ИЗВРШЕНИХ РАДОВА У БАЖДАРНИЦИ

Табела бр. III-8

Период у току године Врста активности	I	II	III	IV	V	VI	VII	VIII	IX	X	XI	XII	Укупно 2025.г.	Укупно 2024г.	Индекс 25/24
1	2	3	4	5	6	7	8	9	10	11	12	13	15	14	16
Број отклоњених кварова у водом.шахтама корисника	82	76	126	87	104	108	151	134	126	155	133	122	1404	1170	120
Број замењених I вентила разних димензија	22	21	47	22	32	31	37	38	41	44	31	26	392	355	110
Замењено водомера до 6/4”	49	71	59	50	61	86	64	69	51	48	53	68	729	661	110
Замењено водомера преко 6/4”	0	3	0	13	8	1	7	2	4	5	0	3	46	36	128

ДИНАМИКА АНГАЖОВАЊА АУТОЦИСТЕРНЕ ВОМА

Табела бр. III-9

Период у току године Број интервенција	I	II	III	IV	V	VI	VII	VIII	IX	X	XI	XII	Укупно 2025.г.	Укупно 2024г.	Индекс 25/24
1	2	3	4	5	6	7	8	9	10	11	12	13	14	15	16
I – СМЕНА	139	148	182	148	112	92	121	118	108	126	112	136	1542	1539	100
II- СМЕНА	109	138	162	112	96	116	109	109	100	100	89	112	1353	1361	99
УКУПНО:	248	286	344	260	208	208	230	227	208	226	201	248	2895	2900	99

6. ОДРЖАВАЊЕ МЕХАНИЗАЦИЈЕ

У 2025. години у оквиру делатности Службе за изградњу и одржавање, свакодневно су вршени послови на текућем одржавању комплетне механизације ЈКП „Водовод“ Чачак. У следећем прегледу наводимо само најобимније и финансијски највредније радове на следећим возилима:

- Специјално возило „Woma“ , „FAP 1317“ , година производње 1998 – генерални рад мотора и мењача, као и рад комплетног кочионог система и редовно одржавање
- Камион „FAP 1318“, година производње 2011 – поправка мењача, као и поправка кочионог система и редовно одржавање,
- Камион „FAP 1921“, година производње 2008 – замена карлице Bosch пумпе, поправка дизни мотора и редовно одржавање,
- Специјално возило „Сливничар“ „Mercedes 1317“, година производње 1989 – поправка комплетног кочионог система и редовно одржавање,
- Цистерна за воду „Mercedes 1720“ , година производње 1992 година – ремонт мотора, поправка кочионог система, као и редовно одржавање,
- Возило „Dacia“ , година производње 2012 - замена сета квачила, поправка лежајева точкова , лимарско фарбарски радови, као и редовно одржавање,
- Возило „Dacia“ , година производње 2016 - поправка предњег трапа, замена носача мотора и редовно одржавање,
- Возило „Citroen C4“ , производње 2016 година - одрађен ремонт турбине и велики сервис, као и редовно одржавање,
- Возило „Фиат пунто“ , производње 2010 година – поправка мењача, замена хомокинетичког зглоба, мажетнио, замена носача мотора, замена сета квачила.

У Извештају су наведене само најважније интервенције на одржавању механизације.

7. ОСТАЛИ ПОСЛОВИ

- Превоз воде за водоснабдевање стабилним цистернама и аутоцистерном за Остру, МЗ Соколићи, МЗ Милићевци, МЗ Горња Горевница .
- Расчишћавање и планирање депоније за одлагање земље из ископа у више наврата.

Извештај о пословању ЈКП „Водовод“ Чачак за 2025. годину

а) Преглед утрошка горива - евродизела у 2025.години дат је у табели бр.III - 10

Табела бр. III-10

Рб.	Врста возила	Година набавке	Утрошено у 2025.г.	Утрошено у 2024.г.	Индекс 25/24.
1	2	3	4	5	6
1.	Woma „FAP“ 074-LL	1999.	2941,41	6927	43
2.	Woma „IVECO“ 078 - ET	2017	4247,12	4396	97
3.	ФАП 1921 097-NJ	2007.	4092,95	4085	100
4.	Сливничарка мерцедес 092-SG	1989.	3769,05	2971	127
5.	Сливничар “IVECO” 077 - PR	2017	4443,16	4043	109
6.	Цистерна за воду 162 - JN (045-KE)	1991.	700,33	1137	62
7.	Цистерна за воду 003 - NM	1992.	7171,7	10779	67
8.	Застава РИВАЛ II 073-NB	2006.	1064,91	1212	88
9.	Застава РИВАЛ IV 141-DC	2010.	815,38	1046	78
10.	Багер ICB 3D CX 4x4 II 1167	1996.	4354,00	3781	115
11.	Багер ICB 3CX III 1195	2002.	1846,48	1950	95
12.	Багер ICB 80 30 IV 1277	2008.	2047,33	1760	116
13.	Багер ICB 4CX V ААМ 45 (+)	2012.	14058,01	17842	79
14.	Багер ICB 80 35 VI ААО-21	2017	2834,02	3466	82
15.	Цистерна „Woma“ ФАП 026 - ZA	2003.	8882,03	4759	187
16.	Булдозер TG 80	1990.	-	-	-
17.	Багер Фиат Хитацхи 1198	1999.	5194,66	6165	84
18.	Хидропауер	2001.	350	350	100
19.	Компресор I	1977.	220	200	110
20.	Компресор II	1990.	50	50	100
21.	Дизел агрегат I	1983.	100	100	100
22.	Дизел агрегат II	1998.	-	-	-
23.	Машина за опсецање асфалта	1988.	150	190	79
24.	ФАП 19 21 093 – DX	2008	3619,99	3237	112
25.	ФАП 13 18 152 – EF (065-TZ)	2010	878,06	1702	52
26.	ФАП 13 18 023-AN	2011	1454,55	1692	86
27.	ИВЕКО 013 – DI	2010	486,09	652	75
28.	ИВЕКО 057-EK (+)	2015	1557,91	1901	82
29.	ИВЕКО 108-DJ (+)	2019	3024,07	3255	93
30.	ИВЕКО 108-DI (+)	2019	1965,14	1685	117
31.	ИВЕКО 148-ZE (+)	2022	3755,47	3769	100
32.	ИВЕКО 185-NJ (+)	2023	5940,38	1384	429
33.	Трактор ИМТ 539 ААС-30	2004.	486,55	889	55
34.	Трактор „ФЕРГУСОН“ ААГ-03	1991	1082,79	829	130
35.	Шкода ОКТАВИЈА 096-RP	2007.	559,33	661	85
36.	Цитроен Ц-4 144-GA	2009	555,82	325	171
37.	Цитроен Ц-3 145 – LA	2009	693,41	453	153
38.	Пежо 207 123-KV	2011	460,82	400	115
39.	Пежо 308 111-JR	2009	670,94	630	106
40.	Форд 062-RD (+)	2016	1406,35	2063	68
43.	Дачија 184- IB	2016	1714,97	1250	137
44.	Дачија 137 - КО	2021	1850,03	1453	127
45.	Дачија 137- KM	2021	783,28	428	183
46.	Дачија ДАСТЕР 170 - FO	2023	713,94	763	94
47.	Дачија ДАСТЕР 186 – UE (+)	2024	659,20	327	201
48.	Дачија ДАСТЕР 186 – UD (+)	2024	454,76	240	189
	СВЕГА:		104.109,40	107.197,00	97,12

Извештај о пословању ЈКП „Водовод“ Чачак за 2025. годину

(+) - возила користе евродизел „еуро 5“

* - возило продато

Утрошак горива (евродизел) у 2025.години је за 2,88 % мањи него у 2024.години.

б.) Преглед утрошка горива (бензина и течног нафтног гаса) у 2025.години дат је у табели бр. III-11.

Табела III- 11.

Рб.	Врста возила	Година набавке	Утрошено у 2025.г.	Утрошено у 2024.г.	Индекс 25/24.
1	2	3	4	5	6
-	Хидроповер I	1998.	200	200	100
-	Пумпа за воду	2000.	1000	900	110
-	Агрегат	2009	117,06	50	234
-	Сечица за асвалт	2009	144,64	350	41
-	Фиат ПУНТО 124-ZS	2010.	-	1345	-
-	Фиат ПУНТО 085-CN (1)	2010.	624,79 (1159,20)	400 (1040)	156 (111,46)
-	Лада Нива 092-OD (1)	2010	-	-	-
-	Дачија 100-XP	2012	1428,36	1350	105
-	Лада Нива 061 – НI (1)	2015	301,24 (722,07)	350 (811)	86 (89)
-	Лада Нива урбан 4x4 125 - TN (1)	2020	114,39 (344,56)	157 (566)	73 (61)
-	Шкода 083 -HM (1)	2013	309,63 (1278,02)	127 (1315)	244 (97)
-	Шкода 083 -HE (1)	2013	241,09 (908,45)	332 (1450)	73 (62)
-	Шкода 083 -HB (1)	2013	325,21 (366,72)	434 (365)	75 (100)
-	Шкода 083 -HD (1)	2013	174,56 (666,36)	257 (731)	68 (91)
-	Шкода 083 -HL (1)	2013	189,19 (753,64)	218 (789)	87 (95)
-	Шкода 083 -HJ (1)	2013	41,29 (4529,49)	1966 (1998)	210 (227)
-	Шкода Фабиа 175 – VE 1)	2019	476,32 (686,02)	440 (660)	108 (104)
	СВЕГА:		5687,77 (10255,25)	7531 (9725)	75 (105)

(1) – возила користе течни нафтни гас

* - возило продато

У 2025.години утрошено је 25 % мање бензина него у 2024. години. У табели III-11 дата су возила која имају уграђен уређај за течни нафтни гас са потрошњом овог горива за свако возило понаособ и сумарно. Из приложене табеле се види да је потрошња аутогаса више за 5 % у односу на 2025 годину. Укупна потрошња горива је мања за 7.6 % у односу на 2024 годину.

IV. СЛУЖБА ЗА РАЗВОЈ

На основу усвојеног годишњег плана, месечних планова, као и указаних потреба у овој служби су обављени следећи послови:

- пројектантски,
- надзора на изградњи објеката,
- геодетски,
- издавања услова, сагласности и одобрења .

1. ПРОЈЕКТАНТСКИ ПОСЛОВИ

У оквиру пројектантских послова активно се радило на :

- а. изради техничких решења,
- б. припремању података и подлога за издавање техничких услова за пројектовање и прикључење,
- в. припремању тендерске документације и
- г. изради понуда за потребе изградње водоводних и канализационих објеката.

а. Израда техничког решења за :

- Прикључке на водоводну мрежу и фекалну канализацију - 233

б. Припремању података и подлога за издавање техничких услова за пројектовање и прикључење и сагласности на пројектну документацију

- АП „Прељина-Појате“- више нивоа пројектне документације-колизије
- Планске документације - ППР, ПДР-измене и допуне и сагласности на исте

в. Припремање тендерске документације

- Фекална канализација у МЗ Прељина –9.2мил.
- Фекална канализација у МЗ Прељина крак39 /1 и 12/12 – 7 мил.
- Фекална канализација НТП ЧАЧАК – 32 мил.
- Фекална канализација у МЗ Лугови – 0.7 мил.
- Фекална канализација у МЗ Жежевица – 15.4 мил.
- Фекална канализација у МЗ Атеница-Мандићи – 5.8 мил.
- Магистрални водовод Трнава-Балуга-12мил.
- Водоснабдевање Бреснице -16мил.
- Обрада тендера за електро-машинске радове за подсистеме водоснабдевања

г. Изrada понуда – предмера и предрачуна :

Табела бр.IV-1

Рб	Назив понуде	Вредност понуда	Инвеститор
1.	Предмер и предрачун радова за изградњу индивидуалних прикључака–Кућни савети -5-	2.795.000,00	Правна и физичка лица
2.	Предмер и предрачун радова за изградњу индивидуалних прикључака–пословни објекти -8-	3.860.000,00	Правна и физичка лица
	УКУПНО:	6.655.000,00	

2. НАДЗОР НА ИЗГРАДЊИ ОБЈЕКТА

У оквиру ове активности службе вршен је надзор над изградњом :

- а) водоводних објеката ,
- б) канализационих објеката,
- ц) осталих објеката.

а 1) Надзор над изградњом објеката водовода

- водоснабдевање дела Бечња и Бреснице- објекти и разводна мрежа

а 2) Надзор над изградњом објеката канализације

- фекална канализација МЗ «Трбушани-Пријевор»-наставак радова,
- Фекална канализација НТП ЧАЧАК
- Фекална канализација у МЗ Жежевица
- Фекална канализација у МЗ Атеница-Мандићи

б). Надзор на изградњи осталих објеката

Остали објекти над којима је вршен надзор су :

- »директивни » надзор на изградњи улица, АП „Прељина-Појате“
- »директивни« надзор на грађевинском одржавању објеката »Водовода«.

3. ГЕОДЕТСКИ ПОСЛОВИ

а. Послови геодетског снимања и картирања изведеног стања водоводне и канализационе мреже дати су у табели бр. IV-2

Табела бр.IV-2

Рб.	ОБЈЕКАТ	Јед. мере	Снимљено	Картирано
1	2	3	4	5
1.	Снимање изведеног стања водоводне мреже манастир Преображење	м'	500	
2.	Снимање изведеног стања .канализационе мреже у Љубићу	м'	700	
3.	Снимање изведеног стања водоводне мреже у Прељини ПВО	м'	600	
4.	Снимање изведеног стања канализационе мреже у Жежевици	м'	900	
УКУПНО :			2700	

б. Геодетско снимање терена и цртање уздужног профила за потребе прикључка на водоводну и канализациону мрежу:

- снимање терена за прикључак на фекалну канализацију у Лозници-200м
- снимање терена за прикључак на фекалну канализацију у Љубићу-400м
- снимање терена за прикључак на фекалну канализацију у Коњевићима-100м

в. Геодетско снимање терена за потребе пројектовања водоводне и канализационе мреже:

- снимање терена у МЗ Бресници
- снимање терена у МЗ Љубић

д. Остали послови:

- пружање техничке помоћи Граду-општинским службама
- пружање техничке помоћи „Градцу“

4. ПОСЛОВИ ОКО ИЗДАВАЊА УСЛОВА, САГЛАСНОСТИ И ОДОБРЕЊА ЗА ПРИКЉУЧАК НА ВОДОВОДНУ И КАНАЛИЗАЦИОНУ МРЕЖУ:

**ИЗДАВАЊЕ УСЛОВА, САГЛАСНОСТИ И ОДОБРЕЊА
ЗА ПРИКЉУЧАК НА ВОДОВОДНУ И КАНАЛИЗАЦИОНУ МРЕЖУ**

Табела бр. IV-3

Рб.	АКТИВНОСТИ	ЈМ.	2024.г.	2025.г.	Индекс 2025/2024
1.	Издата одобрења за прикључак на водоводну мрежу	ком.	141	105	74
2.	Издата одобрења за прикључак на канализациону мрежу	ком.	3	2	67
3.	Издата одобрења на прикључак на водоводну и канализациону мрежу	ком.	85	110	129
4.	Издато радних налога	ком.	97	78	80
5.	Издато потврда	ком.	76	76	100
6.	Издати услови за пројектовање и прикључење	ком.	224	233	104
7.	Примљено молби за издавање одобрења за прикључак на водоводну и канализациону мрежу	ком.	140	175	125
8.	Обрачунате аконтације за прикључак на водоводну и канализациону мрежу	ком.	98	107	109
9.	Регистровано нових потрошача на водоводну и канализациону мрежу	ком.	75	133	177

Рад службе се састоји у сталном контактирању са грађанима и представницима месних заједница, давању стручних мишљења, решења око прикључака и изградње објеката водоводне и канализационе мреже, као и изласцима на терен да би се сагледала ситуација и дала најисправнија решења.

Г РЕАЛИЗОВАНЕ ИНВЕСТИЦИЈЕ У 2025.ГОДИНИ

Г РЕАЛИЗОВАНЕ ИНВЕСТИЦИЈЕ У 2025.ГОДИНИ – СЛУЖБА ЗА КОМЕРЦИЈАЛНЕ ПОСЛОВЕ

ПРОГРАМИ И ОПРЕМА

Р. бр.	Организациона јединица	Назив основног средства	Набавна вр.
1.	Служба за развој	ГИС – ИНФОРМАЦИОНИ СИСТЕМ	399.585,65
		Укупно за организациону јединицу:	399.585,65

ОПРЕМА

Р. бр.	Организациона јединица	Назив основног средства	Набавна вр.
1.	Производња воде	Пумпа ЛОВАРА	572.240,00
2.	Производња воде	Утопна пумпа ПЕДРОЛЛЮ	315.850,00
3.	Производња воде	Пумпа ЛОВАРА	512.498,00
4.	Служба за санитарну контролу	Инкубатор за лабораторију	172.700,00
5.	Служба за санитарну контролу	Аутоклав за лабораторију	825.000,00
6.	Служба за изградњу и одржавање	Аутоматска рампа	616.393,48
7.	Служба за изградњу и одржавање	Секачица за бетон	268.000,00
8.	Служба за изградњу и одржавање	Машина за залеђавање цеви	184.080,00
		Укупно за врсту опреме:	3.466.761,48

УКУПНО (без водоводне и
канализационе мреже)

3.866.347,13

1.	Планирана инвестициона улагања ЈКП „Водовод“ Чачак за 2025.г.	70.000.000,00
2.	Укупно реализоване инвестиције у опрему 2025. године	3.866.347,13
3.	Процент реализације	5,52%

У 2025.год. реализовано је 5,52 % планираних инвестиција и извршена набавка најнеопходније опреме који су омогућили нормално функционисање ЈКП „Водовод“ Чачак а све у складу са усвојеним програмом пословања за 2025.годину, мада у мањем обиму узимајући у обзир отежане услове пословања.

ЈКП " Водовод " Чачак је у 2025 години реализовао набавке , већином, у отвореном поступку, а у складу са: Законом о јавним набавкама, Програмом пословања и Планом јавних набавки за 2025. годину, као и усвојеним Интерним актом (којим су детаљно регулисане процедуре јавних набавки и набавки на које се Закон не примењује.) За набавке добара и услуга чија је процењена вредност појединачно једнака или већа од 1.000.000,00 РСД, као и за набавку радова чија је процењена вредност једнака или већа од 3.000.000,00 РСД, наручилац ЈКП " Водовод " Чачак, је спроводио

набавке у отвореном поступку, и исте објављивао на Порталу ЈН, у складу са важећим Законом о јавним набавкама и смерницама Канцеларије за јавне набавке.

Набавке на које се Закон о јавним набавкама не примењује (Чл.181.Став3). Набавке на које се Закон не примењује, су набавке чија је процењена вредност на годишњем нивоу за набавку добара, услуга и спровођење конкурса за дизајн мања од 1.000.000,00 РСД и за набавку радова чија је процењена вредност мања од 3.000.000,00 РСД (чл.27.1), као и набавке друштвених и других посебних услуга из члана 75 овог закона, чија је процењена вредност мања од 20.000.000,00 РСД када набавку спроводи секторски наручилац (члан 27.3).

Д СЕКТОР ЗА ЕКОНОМСКЕ ПОСЛОВЕ

Д.1 Основ за састављање и приказивање финансијских извештаја и рачуноводствене политике

Д.1.1 Вођење пословних књига

Приликом састављања финансијских извештаја за 2025. годину, Предузеће је применило рачуноводствене политике дефинисане Правилником о рачуноводству и рачуноводственим политикама – пречишћен текст број 4/2 од 3. фебруара 2012. године са последњом Изменом и допуном наведеног Правилника број 4/19 од 18. децембра 2018. године. Правилником су утврђене рачуноводствене политике које ће се примењивати за припремање и обелодањивање финансијских извештаја у складу са Законом о рачуноводству, Законом о ревизији, другим подзаконским прописима и свим захтевима Међународних стандарда финансијског извештавања.

Финансијски извештаји су исказани у хиљадама динара (РСД).

Редован годишњи финансијски извештај за 2025. годину поднет је Агенцији за привредне регистре дана 19. марта 2026. године. Редован годишњи финансијски извештај садржи:

- Биланс стања
- Биланс успеха
- Извештај о осталом резултату
- Извештај о токовима готовине
- Извештај о променама на капиталу
- Статистички извештај
- Напомене уз финансијски извештај Биланс стања, биланс успеха

Д.1.2 Организација рачуноводства

Правилником о рачуноводственим политикама је уређена организација рачуноводственог система, интерне рачуноводствене контроле, одређено је лице за вођење пословних књига и састављање финансијских извештаја, уређене су рачуноводствене исправе и кретање рачуноводствених исправа и утврђене су рачуноводствене политике

У оквиру сектора за економске послове у свом саставу има:

- службу за комерцијалне послове која у свом саставу има одељење читача,
- службу за финансијске послове која у свом саставу има одељење аутоматске обраде података-АОП.,
- службу за књиговодствене послове.

СЛУЖБА ЗА КОМЕРЦИЈАЛНЕ ПОСЛОВЕ

У оквиру Службе за комерцијалне послове обављају се послови који се односе на читавање водомера, фактурисање и доставу рачуна корисницима, послове набавки, контролу потрошње и прикључака, као и поступање по рекламацијама корисника услуга.

Послови Службе обухватају нарочито:

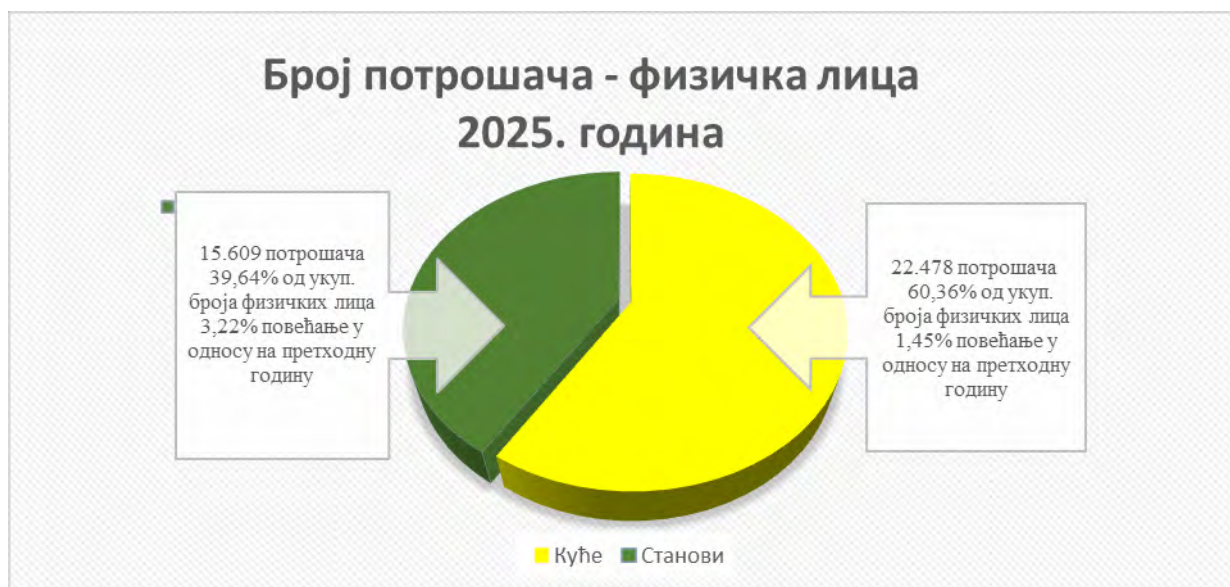
- читавање водомера код корисника услуга;
- фактурисање испоручене воде и извршених услуга;
- доставу рачуна корисницима, путем ЈП „Пошта Србије“ и преко читача водомера;
- обављање послова набавки за потребе Предузећа;
- контролу стања водомера на терену;
- контролу и утврђивање незаконито прикључених потрошача;
- пријем, разматрање и решавање рекламација корисника;
- припрему годишњег плана набавки;
- спровођење поступака јавних набавки у складу са важећим прописима;
- припрему и достављање извештаја надлежним институцијама из области јавних набавки;
- сарадњу са државним органима и организацијама надлежним за област јавних набавки;
- обављање других послова из области јавних набавки;
- као и друге послове утврђене Правилником о организацији и систематизацији послова у ЈКП „Водовод“ Чачак.

Служба за комерцијалне послове својим радом обезбеђује редовно читавање потрошње, благовремено фактурисање и доставу рачуна, ефикаснију наплату потраживања, уредно спровођење поступака набавки, као и непосредну комуникацију са корисницима услуга у поступку решавања рекламација и контроле стања на терену.

Број потрошача према тарифној категорији

Табела бр. Д 1

Редни број	ВРСТА	БРОЈ ПОТРОШАЧА 2022	БРОЈ ПОТРОШАЧА 2023	БРОЈ ПОТРОШАЧА 2024	БРОЈ ПОТРОШАЧА 2025
1.	ФИЗИЧКА ЛИЦА	34968	36130	37.278	38.087
1.1.	Куће	21106	21952	22.156	22.478
1.2.	Станови	13862	14178	15.122	15.609
2.	ПРАВНА ЛИЦА	2.281	2.245	2.524	2.580
2.1.	Куће	95	94	113	116
2.2.	Станови	88	87	138	130
2.3.	Пословни простор	2.098	2.064	2.273	2.334
1.+2.=3.	УКУПНО:	37.249	38.375	39.802	40.667



Број водомера према врсти потрошача

Табела бр. Д 2

ВРСТА	БРОЈ ВОДОМЕРА 2022	БРОЈ ВОДОМЕРА 2023	БРОЈ ВОДОМЕРА 2024	БРОЈ ВОДОМЕРА 2025	Период читања
ИНДИВИДУАЛНИ СЕКТОР	22.289	23.084	23.332	23.574	
Куће	21.208	21.952	22.175	22394	1 квартално
Станови	1.081	1.132	1.157	1180	1 месечно
ПРАВНА ЛИЦА	3.490	3.549	3.610	3.656	
Велики потрошачи (више од 20м3/месец)	800	931	948	957	1 месечно
Потрошачи правна лица	2.690	2.618	2.662	2699	1 квартално
УКУПНО:	25.779	26.633	26.942	27.230	



Преглед неочитаних водомера у обрачунском периоду

Табела бр. Д 3

Разлог не очитавања водомера	Просечан број у једном кварталу 2022.	Број неочитаних вод. у односу на укупан број вод у процентима	Просечан број у једном кварталу 2023.	Број неочитаних вод. у односу на укупан број вод у процентима	Просечан број у једном кварталу 2024.	Број неочитаних вод. у односу на укупан број вод у процентима	Просечан број у једном кварталу 2025.	Број неочитаних вод. у односу на укупан број вод у процентима
закључено	230	0,89%	213	0,80%	241	0,89%	394	1,528%
затрпана шахта	85	0,33%	75	0,28%	70	0,26%	84	0,326%
вода у шахти	110	0,43%	67	0,25%	69	0,26%	101	0,392%
куче у дворишту	100	0,39%	107	0,40%	120	0,45%	149	0,578%
кола на шахти	25	0,10%	22	0,08%	228	0,85%	42	0,163%
водомер - стао, пукло стакло, потамнео	200	0,78%	233	0,88%	250	0,93%	282	1,094%
пречитан водомер	130	0,50%	143	0,54%	217	0,81%	343	1,331%
у поступку пријаве на систем	60	0,23%	27	0,10%	20	0,07%	21	0,081%
нема потрошње - не живи нико	1.860	7,22%	2.370	8,90%	2.421	8,99%	3.035	11,773%
УКУПНО:	2.800	10,86%	3.257	12,23%	3.600	13,50%	4.451	17,27%

Извештај о пословању ЈКП „Водовод“ Чачак за 2025. годину

ПРЕГЛЕД ПОТРОШЊЕ ИНДИВИДУАЛАЦА И КУЋНИХ САВЕТА

Табела бр. Д 4

Р.бр.	Год.	1/2	I квартал		II квартал		III квартал		IV квартал		Σ	
			m3	l/s	m3	l/s	m3	l/s	m3	l/s	m3	l/s
1	2	3	4	5	6	7	8	9	10	11	12	13
1	2016.	домаћинства	622.564	80,06	651.737	83,81	765.680	98,47	623.070	80,13	2.663.049	85,62
		кућни савет	358.268	46,07	358.919	46,16	381.752	49,09	340.327	43,77	1.439.276	46,27
		укупно	980.832	126,15	1.010.654	129,97	1.147.432	147,56	963.397	123,89	4.102.325	131,89
2	2017.	домаћинства	637.699	82,01	652.981	83,97	790.735	101,68	655.031	84,24	2.736.446	87,97
		кућни савет	357.570	45,98	371.836	47,82	359.466	46,22	349.797	44,98	1.437.669	46,22
		укупно	995.269	127,99	1.024.817	131,79	1.150.201	147,90	1.004.828	129,22	4.174.115	134,20
3	2018.	домаћинства	635.635	81,74	660.378	84,97	742.108	95,44	651.062	83,73	2.689.183	86,46
		кућни савет	385.103	49,52	362.608	46,63	335.506	43,13	360.439	46,35	1.443.656	46,41
		укупно	1.020.738	131,27	1.022.986	131,55	1.077.614	138,58	1.011.501	130,08	4.131.475	132,83
4	2019.	домаћинства	607.797	78,15	670.403	86,21	825.916	106,21	714.098	91,84	2.818.218	89,36
		кућни савет	347.664	44,70	364.228	46,84	346.106	44,51	391.456	50,34	1.449.454	45,96
		укупно	955.461	122,86	1.034.631	133,05	1.172.022	150,72	1.105.554	142,18	4.267.672	135,32
5	2020.	домаћинства	643.889	81,98	771.190	99,02	817.562	105,01	707.766	91,93	2.940.407	93,04
		кућни савет	390.606	49,85	368.882	47,42	359.066	46,22	360.165	46,22	1.478.719	46,01
		укупно	1.034.495	133,40	1.140.072	146,44	1.176.628	146,85	1.067.931	138,15	4.419.126	139,05
6	2021	домаћинства	647.793	83,76	679.807	87,00	827.756	107,02	707.506	91,01	2.862.862	92,06
		кућни савет	359.296	45,96	356.863	45,70	353.226	44,22	353.090	44,20	1.422.475	46,40
		укупно	1.007.089	131,21	1.036.670	133,41	1.180.982	146,90	1.060.596	138,11	4.285.337	135,34
7	2022	домаћинства	631.917	81,52	682.020	87,03	818.974	104,90	681.415	87,02	2.814.326	91,82
		кућни савет	350.168	45,05	350.210	45,01	356.438	45,70	354.351	45,60	1.411.167	46,25
		укупно	982.085	126,73	1.032.230	133,38	1.175.412	145,80	1.035.766	133,40	4.225.493	134,48
8	2023	домаћинства	634.557	81,72	675.709	86,50	852.620	110,01	700.825	90,80	2.863.711	92,05
		кућни савет	349.555	44,68	359.828	45,90	357.251	46,12	363.053	46,10	1.429.687	45,90
		укупно	984.112	126,75	1.035.537	133,39	1.209.871	150,06	1.063.878	135,52	4.293.398	135,42
9	2024	домаћинства	665.203	84,75	744.988	95,56	912.833	115,43	709.359	90,53	3.022.383	98,05
		кућни савет	360.614	45,90	366.521	47,28	372.157	49,54	357.228	46,02	1.456.520	45,48
		укупно	1.025.817	130,65	1.111.509	128,29	1.284.990	158,43	1.066.587	136,55	4.478.903	140,02
10	2025	домаћинства	646.670	82,02	704.659	90,02	880.214	110,25	706.421	91,52	2.937.964	92,05
		кућни савет	359.374	45,86	366.664	48,71	358.340	45,51	364.480	48,23	1.449.214	47,30
		укупно	1.006.044	131,09	1.071.323	137,41	1.236.546	155,22	1.070.901	135,22	4.387.178	138,17

Извештај о пословању ЈКП „Водовод“ Чачак за 2025. годину

ПРЕГЛЕД ФАКТУРИСАНЕ КОЛИЧИНЕ ВОДЕ И КАНАЛИЗАЦИЈЕ ПРИВРЕДЕ У 2025.ГОДИНИ

Табела бр. Д 5

МЕСЕЦ	ВОДА м ³		Коефицијент	КАНАЛИЗАЦИЈА		Коефицијент	ИЗНОС У ДИНАРИМА		Коефицијент
	2024.	2025.		2024.	2025.		2024.	2025.	
ЈАНУАР	111.193	94.371	0.85	109.926	90.751	0.83	16.519.155	19.224.576	1.16
ФЕБРУАР	112.142	99.360	0.88	108.897	95.292	0.88	16.577.107	20.325.067	1.22
МАРТ	172.196	150.025	0.87	156.332	141.918	0.90	25.165.214	30.620.107	1.21
АПРИЛ	112.643	100.732	0.89	111.356	99.316	0.89	16.691.518	20.615.337	1.23
МАЈ	103.558	94.024	0.91	103.271	93.860	0.90	15.347.242	19.234.407	1.25
ЈУН	204.809	190.802	0.93	179.005	159.216	0.89	28.953.403	36.298.674	1.25
ЈУЛ	130.047	124.612	0.95	105.906	99.806	0.94	17.299.583	23.123.481	1.33
АВГУСТ	144.622	128.270	0.91	120.883	101.495	0.84	19.656.170	23.802.991	1.21
СЕПТЕМБАР	228.570	178.905	0.78	202.655	159.029	0.78	32.101.614	35.389.200	1.10
ОКТОБАР	111.302	103.209	0.92	109.727	99.388	0.90	16.473.028	21.100.655	1.28
НОВЕМБАР	112.178	96.984	0.86	106.952	93.908	0.87	16.460.802	19.900.889	1.21
ДЕЦЕМБАР	156.856	150.333	0.96	151.653	135.313	0.89	23.287.754	30.131.942	1.29
УКУПНО:	1.700.116	1.511.627	0.89	1.566.563	1.369.292	0.87	244.532.590	299.767.336	1.22

СЛУЖБА ЗА ФИНАНСИЈСКЕ ПОСЛОВЕ

У оквиру Службе за финансијске послове обављају се послови од значаја за финансијско планирање, праћење пословања, фактурисање, наплату потраживања, измирење обавеза и уредно вођење финансијско-рачуноводствених евиденција Предузећа.

Послови Службе обухватају нарочито:

- израду оперативних планова и програма рада Службе;
- сачињавање извештаја о извршењу планова и програма рада;
- послове фактурисања, праћења измирења обавеза и наплате потраживања;
- пријем, контролу и евидентирање улазних фактура;
- праћење, проучавање и примену финансијских прописа;
- израду програма, анализа и елабората економско-финансијске природе;
- припрему предлога финансијског плана Предузећа;
- електронску обраду података и вођење одговарајућих евиденција;
- обилазак потрошача из категорије привреде ради ажурирања података и праћења стања на терену;
- унос и ажурирање података о броју чланова домаћинства;
- унос података о стању водомера;
- наплату од потрошача у готовом новцу, као и вршење исплата на основу уредно ликвидиране документације;
- обрачун зарада, накнада и других примања запослених;
- као и друге послове утврђене Правилником о организацији и систематизацији послова у ЈКП „Водовод“ Чачак.

Служба за финансијске послове својим активностима обезбеђује благовремено и тачно праћење финансијских токова, контролу прихода и расхода, уредно измирење обавеза, као и подршку руководству Предузећа у доношењу пословних и финансијских одлука.

СЛУЖБА ЗА КЊИГОВОДСТВЕНЕ ПОСЛОВЕ

У оквиру Службе за књиговодствене послове обављају се послови који се односе на вођење пословних књига, састављање финансијских и других прописаних извештаја, обрачун пореских и других обавеза, као и праћење и примену рачуноводствених, књиговодствених и пореских прописа.

Послови Службе обухватају нарочито:

- израду оперативних планова и програма рада Службе;
- сачињавање извештаја о извршењу планова и програма рада;
- састављање месечних, периодичних и годишњих обрачуна, као и финансијских извештаја Предузећа;
- достављање финансијских извештаја Агенцији за привредне регистре, у складу са законским прописима;
- састављање извештаја о пословању и достављање надлежним институцијама, оснивачу, односно јединици локалне самоуправе, као и Министарству привреде;
- обрачун доспелих обавеза и израду прописаних образаца у вези са трајним обртним средствима;
- праћење, проучавање и примену књиговодствених, рачуноводствених и пореских прописа;
- састављање статистичких извештаја о инвестицијама и праћење реализације инвестиционих активности;
- обрачун пореза и доприноса из зарада;

Извештај о пословању ЈКП „Водовод“ Чачак за 2025. годину

- давање налога за отварање и затварање пословних књига;
- попуњавање и подношење пореских пријава за порез на добит, порез на имовину и порез на додату вредност;
- књижење и контирање пословних промена, укључујући изводе са рачуна, благајну, порто-благајну, улазне и излазне рачуне, зараде, порезе, доприносе и другу финансијско-књиговодствену документацију;
- као и друге послове утврђене Правилником о организацији и систематизацији послова у ЈКП „Водовод“ Чачак.

Служба за књиговодствене послове својим радом обезбеђује тачно, благовремено и законито евидентирање пословних промена, поузданост финансијских података, уредно извештавање надлежних институција и квалитетну основу за праћење финансијског положаја и резултата пословања Предузећа.

ПРИКАЗ ФИНАНСИЈСКОГ РЕЗУЛТАТА ПОСЛОВАЊА

Приликом састављања финансијског извештаја за 2025. годину Предузеће примењује: концептуални оквир за финансијско извештавање (у даљем тексту: Оквир); Међународне рачуноводствене стандарде (МРС); Међународне стандарде финансијског извештавања (МСФИ) и са њима повезана тумачења издата од Комитета за тумачење рачуноводствених стандарда (у даљем тексту: ИФРИЦ), накнадне измене тих стандарда и са њима повезана тумачења, одобрена од Одбора за међународне рачуноводствене стандарде (даље: ИАСБ), чији је превод утврдило и објавило Министарство надлежно за послове финансија.

Решењем о утврђивању превода Концептуалног оквира за финансијско извештавање и основних текстова Међународних рачуноводствених стандарда, односно Међународних стандарда финансијског извештавања, утврђен је и објављен превод Концептуалног оквира за финансијско извештавање и основних текстова Међународних рачуноводствених стандарда, односно Међународних стандарда финансијског извештавања, издатих од стране Одбора за међународне рачуноводствене стандарде, као и тумачења стандарда издатих од стране Комитета за тумачење рачуноводствених стандарда који су у примени на дан састављања приложених финансијских извештаја.

Финансијски извештај је исказан у хиљадама РСД (РСД) односно у функционалној валути која је домицилна валута Републике Србије, а приказани су у формату прописаном Правилником о садржини и форми образаца финансијском извештају за привредна друштва, задруге и предузетнике. У финансијском извештају за 2025.годину, као минимум, приказани су упоредни подаци за претходну годину. Упоредне податке чине финансијски извештаји Предузећа за 2024. годину састављени у складу са Рачуноводственим прописима Републике Србије.

Финансијски извештај о реализацији програма ЈКП “Водовод” Чачак за период 01.01.-31.12.2025. године је материјал којим су обухваћене свеукупне активности, везане за обављање делатности предузећа исказане у динарима, односно у функционалној валути која је домицилна валута Републике Србије.

Финансијски извештај састављен је у складу са:

- Законом о рачуноводству ("Сл. гласник РС", бр. 73/19),
- Међународним стандардима финансијског извештавања (МСФИ)("Сл.гласник РС", бр. 35/14),
- Правилником о садржини и форми образаца финансијских извештаја за привредна друштва, задруге, друга правна лица и предузетнике ("Сл. гласник РС", бр. 89/2020),
- Правилником о садржини и форми образаца Статистичког извештаја за привредна друштва, задруге и предузетнике ("Сл. гласник РС", бр. 127/14),

Извештај о пословању ЈКП „Водовод“ Чачак за 2025. годину

- Правилником о садржини и форми образаца финансијских извештаја и садржини и форми обрасца статистичког извештаја за привредна друштва, задруге и предузетнике („Сл.гласник РС“, бр.89/2020).

-Правилником о рачуноводству и рачуноводственим политикама ЈКП „Водовод“ Чачак. и другим рачуноводственим прописима који се примењују у Републици Србији.

У табели бр.1. приказан је резултат пословања за 2025. годину преко следећих елемената:

- план за 2025. годину у колони бр.3,
- остварење за 2024. годину у колони бр.5,
- и остварење за 2025. годину у колони бр. 7,
- проценат остварења плана за 2025. годину у колони бр.9 и
- однос остварења 2025. у односу на 2024. годину у колони број 10.

Извештај о пословању ЈКП „Водовод“ Чачак за 2025. годину

ФИНАНСИЈСКИ РЕЗУЛТАТ ПОСЛОВАЊА ЗА 2025. ГОДИНУ

Табела бр. Д6

РБ.	ЕЛЕМЕНТИ	План за		Остварено у		Остварено у		Индекс	
		2025. год.		2024. год.		2025. год.		7/3	7/5
		износ	индекс	износ	индекс	износ	индекс		
1	2	3	4	5	6	7	8	9	10
<i>А ПОСЛОВНИ ПРИХОДИ И РАСХОДИ ИЗ ПОСЛОВАЊА</i>									
I	ПОСЛОВНИ ПРИХОДИ	896.060.000	100,00	652.905.036	100,00	825.329.557,90	100,00	92,11	126,41
IO	приходи од продаје (I1+I2+I3)	886.109.000	98,89	641.719.604,14	98,29	815.190.074,24	98,77	92,00	127,03
I1	приходи од воде	657.792.000	73,41	461.232.671,08	70,64	607.352.502,83	73,59	92,33	131,68
I2	приходи од канализације	194.167.000	21,67	144.220.688,93	22,09	186.771.495,06	22,63	96,19	129,50
I3	приходи од услуга	34.150.000	3,81	36.266.244,13	5,55	21.066.076,35	2,55	61,69	58,09
I4	приходи од активирања вредности залиха		0,00		0,00	134.707,84	0,02		
I5	приходи од закупнине	2.000.000	0,22	1.691.232,76	0,26	1.692.784,72	0,21	84,64	100,09
I6	приходи од донација, субвенција и сл.	7.951.000	0,89	9.494.198,96	1,45	8.311.991,10	1,01	104,54	87,55
II	ПОСЛОВНИ РАСХОДИ (3+4+5+6+7-1)	888.018.696	100,00	747.059.528	100,00	834.585.234,73	100,00	93,98	111,72
	Трошкови материјала	337.144.541	37,97	260.045.133	34,81	303.687.190,61	36,39	90,08	116,78
3.1.	трошкови основног материјала	37.000.000	4,17	26.936.539,40	3,61	22.763.142,91	2,73	61,52	84,51
3.2.	трошкови воде са "Рзава "	204.994.541	23,08	155.743.224,94	20,85	203.642.204,48	24,40	99,34	130,76
3.3.	трошкови режијског и осталог материјала	18.150.000	2,04	12.379.706,70	1,66	13.005.185,15	1,56	71,65	105,05
3.4.	трошкови горива	27.000.000	3,04	20.501.768,71	2,74	19.719.149,41	2,36	73,03	96,18
3.5.	трошкови електричне енергије	50.000.000	5,63	44.483.893,71	5,95	44.557.508,66	5,34	89,12	100,17
4.	Трош. зар., накн. зар. и остал. лични расх. (4.1+...+ 4.4)	371.874.155	41,88	321.201.863,71	43,00	369.533.108,05	44,28	99,37	115,05

Извештај о пословању ЈКП „Водовод“ Чачак за 2025. годину

4.1.	Трошкови зарада и накнада зарада бруто	280.799.200	31,62	247.945.550,37	33,19	280.569.163,62	33,62	99,92	113,16
4.2.	Порези и доприноси на терет послодавца	42.966.955	4,84	38.651.676,43	5,17	43.768.995,98	5,24	101,87	113,24
4.3.	Лична примања запослених и накнада трошкова	28.500.000	3,21	19.429.422	2,60	26.659.469,08	3,19	93,54	137,21
4.3.1.	отпремнине , јубиларне награде и сл.	7.000.000	0,79	1.694.309,61	0,23	3.756.822,22	0,45	53,67	221,73
4.3.2.	дневнице за службена путовања	1.000.000	0,11	782.027,70	0,10	1.116.605,81	0,13	111,66	142,78
4.3.3.	трошкови превоза на рад	8.500.000	0,96	7.166.531,52	0,96	11.271.492,41	1,35	132,61	157,28
4.3.4.	остала лична примања – солидарне помоћи	12.000.000	1,35	9.786.553,30	1,31	10.514.548,64	1,26	87,62	107,44
4.4.	Остали лични расходи и трошкови накнада	19.608.000	2,21	15.175.215	2,03	18.535.479,37	2,22	94,53	122,14
4.4.1.	ауторска дела и допунски рад	2.500.000	0,28	1.450.617,28	0,19	1.944.444,39	0,23	77,78	134,04
4.4.2.	накнаде за рад по уговорима	13.000.000	1,46	11.151.264,20	1,49	13.491.716,92	1,62	103,78	120,99
4.4.3.	услуге омладинских задруга	3.500.000	0,39	2.217.777,74	0,30	2.743.762,50	0,33	78,39	123,72
4.4.4.	накнада чл. Управног и Надзорног одбора	608.000	0,07	355.555,56	0,05	355.555,56	0,04	58,48	100,00
5.	Трошкови амортизације	70.000.000	7,88	66.835.523,23	8,95	64.139.931,99	7,69	91,63	95,97
6.	Трошкови резервисања отпремнине	2.000.000	0,23	2.375.457,69	0,32	3.352.341,97	0,40	167,62	141,12
7.	Остали пословни расходи (7.1 + 7.2)	107.000.000	12,05	96.601.550	12,93	93.872.662,11	11,25	87,73	97,18
7.1.	Трошкови производних услуга	66.900.000	7,53	58.102.114,13	7,78	56.038.690,19	6,71	83,76	96,45
	трошкови прегледа воде	5.000.000	0,56	3.906.874,63	0,52	4.176.775,68	0,50	83,54	106,91
	трошкови крпљења асфалта	30.000.000	3,38	24.603.528,00	3,29	26.962.497,00	3,23	89,87	109,59
	трошкови производних услуга	6.000.000	0,68	7.579.551,30	1,01	5.438.541,10	0,65	90,64	71,75
	производне услуге - пројекти	0	0,00	1.317.600,00	0,18	580.000,00	0,07	#DIV/0!	44,02
	ПТТ услуге	2.500.000	0,28	2.373.239,51	0,32	2.569.729,25	0,31	102,79	108,28
	трошкови услуга одржавања	9.000.000	1,01	12.687.849,46	1,70	8.423.284,16	1,01	93,59	66,39
	трошкови огласа	400.000	0,05	289.858,33	0,04	174.482,49	0,02	43,62	60,20
	трошкови комуналних услуга	6.000.000	0,68	4.359.688,00	0,58	6.695.193,06	0,80	111,59	153,57
	трошкови услуга заштите на раду	2.000.000	0,23	728.981,60	0,10	729.807,49	0,09	36,49	100,11

Извештај о пословању ЈКП „Водовод“ Чачак за 2025. годину

	остали производни трошкови	6.000.000	0,68	254.943,30	0,03	288.379,96	0,03	4,81	113,12
7.2.	Нематеријални трошкови	40.100.000	4,52	38.499.436	5,15	37.833.971,92	4,53	94,35	98,27
	трошкови непроизводних услуга		0,00		0,00		0,00		
	трошкови стручног образовања	700.000	0,08	674.367,73	0,09	772.168,49	0,09	110,31	114,50
	репрезентација	600.000	0,07	323.793,39	0,04	473.566,00	0,06	78,93	146,26
	прослава дана предузећа	800.000	0,09	580.564,20	0,08	823.303,46	0,10	102,91	141,81
	трошкови осигурања	13.000.000	1,46	11.739.098,04	1,57	13.848.280,18	1,66	106,53	117,97
	тр. платног промета и банкарске услуге	1.000.000	0,11	935.744,55	0,13	955.737,82	0,11	95,57	102,14
	остали нематеријални трошкови	4.000.000	0,45	6.971.238,73	0,93	6.345.176,16	0,76	158,63	91,02
	трошкови пореза	7.000.000	0,79	7.148.066,98	0,96	3.386.475,81	0,41	48,38	47,38
	услуга обезбеђења објекта	13.000.000	1,46	10.126.562,06	1,36	11.229.264,00	1,35	86,38	110,89
	ПОСЛОВНИ РЕЗУЛТАТ (I - II)	-12.089.689		-94.154.492		-9.255.676,83		76,56	9,83
B	ФИНАНСИЈСКИ ПРИХОДИ И РАСХОДИ								
III	ФИНАНСИЈСКИ ПРИХОДИ	37.000.000	100,00	32.998.017	100,00	28.875.563,33	100,00	78,04	87,51
	приходи камата	35.000.000	94,59	32.994.289,03	99,99	28.750.817,05	99,57	82,15	87,14
	остали финансијски приходи	2.000.000	5,41	3.727,94	0,01	124.746,28	0,43	6,24	3346,25
IV	ФИНАНСИЈСКИ РАСХОДИ	15.000	100,00	11.121	100,00	14.149,21	100,00	94,33	127,23
	расходи од камата	10.000	66,67	569,52	5,12	1.729,56	12,22	17,30	303,69
	остали финансијски расходи	5.000	33,33	10.551,48	94,88	12.419,65	87,78	248,39	117,71
	ФИНАНСИЈСКИ РЕЗУЛТАТ (III - IV)	36.985.000		32.986.896		28.861.414,12		78,04	87,49
C	ОСТАЛИ ПРИХОДИ И РАСХОДИ								
V	Приходи од усклађивања вредности остале имовине која се исказује по фер вредности кроз биланс успеха	25.000.000		26.791.127	100,00	37.765.110,75	100,00	151,06	140,96
	- пр.од наплаћених исправ. потраживања	25.000.000		26.791.127,31	100,00	37.765.110,75	100,00	151,06	140,96
VI	Расходи од усклађивања вредности остале имовине која се исказује по фер	40.000.000		68.916.680	100,00	74.693.632,56	100,00	186,73	108,38

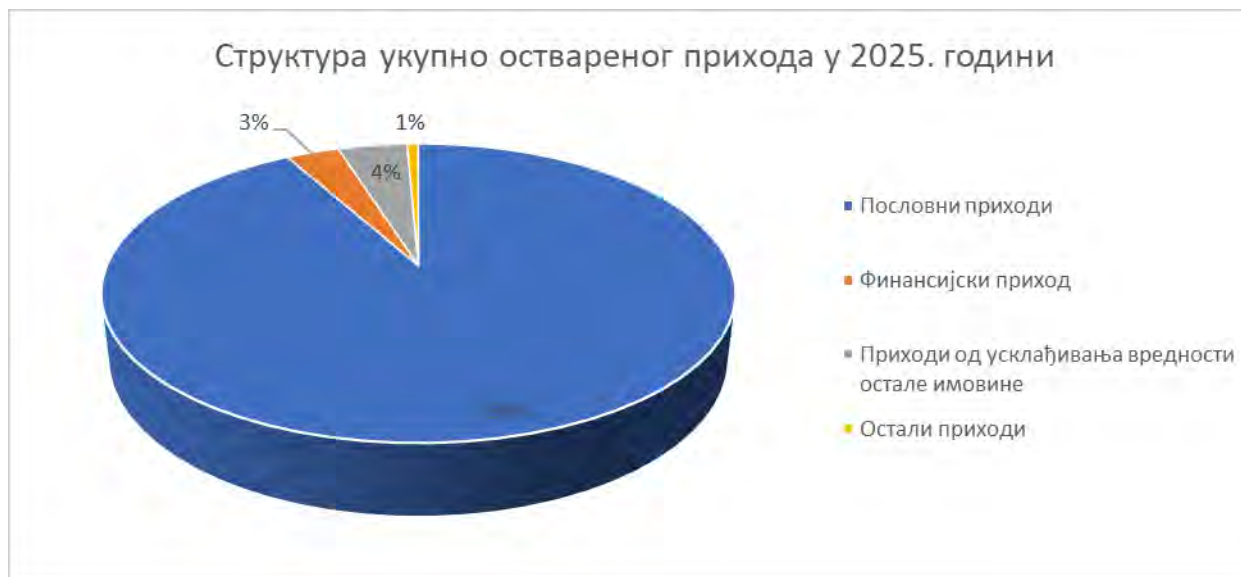
Извештај о пословању ЈКП „Водовод“ Чачак за 2025. годину

	вредности кроз биланс успеха								
	обезвређеност потраживања	40.000.000		68.916.679,71	100,00	74.693.632,56	100,00	186,73	108,38
VII	ОСТАЛИ ПРИХОДИ	6.500.000	100,00	7.597.351	100,00	6.208.362,57	100,00	95,51	81,72
	остали приходи	1.000.000	15,38	32.924,01	0,43	5.990,14	0,10	0,60	18,19
	приходи од накнађених штета	5.000.000	76,92	7.005.226,00	92,21	5.710.324,43	91,98	114,21	81,52
	приходи од укидања резервисања		0,00	98.200,59	1,29	492.048,00	7,93		
	приходи од продатих основних средстава	500.000	7,69	461.000,00	6,07		0,00		0,00
VIII	ОСТАЛИ РАСХОДИ	23.500.000	100,00	18.677.891	100,00	17.244.452,96	100,00	73,38	92,33
	накнада штете и судских спорова	2.500.000	10,64	1.311.948,18	7,02	2.170.072,88	12,58	86,80	165,41
	губици по основу расходања опреме			11.388,87	0,06		0,00		
	отписана потраживања	18.000.000	76,60	16.256.264,87	87,03	14.703.611,90	85,27	81,69	90,45
	издаци за спорт и хуманитарне циљеве			0,00		0,00			
	остали расходи	3.000.000	12,77	1.098.289,44	5,88	370.768,18	2,15		33,76
D	УКУПНИ ПРИХОДИ:(I + III + V+VII)	964.560.000		720.291.531		898.178.594,55		93,12	124,70
E	УКУПНИ РАСХОДИ: (II + IV+ VI+VIII)	951.533.696		834.665.220		926.537.469,46		97,37	111,01
F	УКУПАН РЕЗУЛТАТ ПОСЛОВАЊА(Д-Е)	13.026.304		-114.373.689		-28.358.874,91		-217,70	24,79
G	ПОРЕЗ НА ДОБИТАК						0,00		
	порески расход периода					1.787.306,74			
	одложени порески приход			938.562,35					
	расходи из ранијих година					5.728,39			
H	НЕТО ГУБИТАК	13.026.304		113.435.126,88	-	-30.151.910,04		-231	27

СТРУКТУРА УКУПНОГ ПРИХОДА

Табела бр. Д7.

ВРСТА ПРИХОДА	План за 2025.г.		Остварено у 2024.г.		Остварено у 2025.г.		Процент 2025/Пл	Процент 2025/24
	износ	%	износ	%	износ	%		
1	2	3	4	5	6	7	7/2	7/4
Пословни приходи	896.060.000	92,90%	652.905.036	90,64%	825.329.557,90	91,89%	92%	126%
Финансијски приход	37.000.000	3,84%	32.998.017	4,58%	28.875.563,33	3,21%	78%	88%
Приходи од усклађивања вредности остале имовине	25.000.000	2,59%	26.791.127	3,72%	37.765.110,75	4,20%	151%	141%
Остали приходи	6.500.000	0,67%	7.597.351	1,05%	6.208.362,57	0,69%	96%	82%
УКУПНО:	964.560.000	100,00%	720.291.531	1	898.178.594,55	100,00%	93%	125%



СТРУКТУРА УКУПНОГ РАСХОДА

Табела бр. Д8

ВРСТА РАСХОДА	План за 2025.г.		Остварено у 2024г.		Остварено у 2025.г.		Процент 2025/Пл	Процент 2025/24
	износ	%	износ	%	износ	%		
Пословни расходи	888.018.696	93,32%	747.059.528	89,50%	834.585.234,73	90,08%	94%	112%
Финансијски расходи	15.000	0,00%	11.121	0,00%	14.149,21	0,00%	94%	127%
Расходи од усклађивања вредности остале имовине	40.000.000	4,20%	68.916.680	8,26%	74.693.632,56	8,06%	187%	108%
Остали расходи	23.500.000	2,47%	18.677.891	2,24%	17.244.452,96	1,86%	73%	92%
УКУПНО:	951.533.696	100,00%	834.665.220	100%	926.537.469,46	100%	97%	111%



У току 2025. године није дошло до поремећаја у пословању предузећа - у смислу Закона о јавним предузећима. Предузеће је несметано обављало делатности од општег интереса.

У 2025. години, ЈКП „Водовод“ Чачак, је остварио губитак, при чему је предузеће било ликвидно и солвентно, односно способно да измири своје обавезе у износу и року доспећа.

ЈКП „Водовод“ Чачак је за 2025.годину остварило укупан приход у износу од 898.178.594,55 РСД, укупан расход у износу од 926.537.469,46 РСД и исказало губитак у пословању 28.358.874,91 динар односно са укалкулисаним одложеним пореским расходом периода (1.787.306,74 РСД) и исправком грешака из претходног периода које нису материјално значајне (5.728,39 РСД) губитак у износу од 30.151.910,04 РСД.

Резултат пословања анализира се преко појединих категорија прихода и расхода.

1. ПОСЛОВНИ ПРИХОДИ И РАСХОДИ

ПОСЛОВНИ ПРИХОДИ у 2025.г. износе 825.329.557,90 РСД и мањи су за 8% од планираних услед мање продате воде у услуга канализације и за 26% већи од остварења у 2024.години услед повећања цене воде и услуга канализације од 01.01.2025. за 37,81%

Структуру пословних прихода чине:

ПРИХОДИ ОД ПРОДАТЕ ВОДЕ И КАНАЛИЗАЦИЈЕ; у укупним пословним приходима учествују са 96,22% су мањи од плана за 6% и већи у односу на приходе остварене у 2024.години за 30%.

ПРИХОДИ ОД УСЛУГА (израда прикључака, услуге механизације, услуге баждарнице, издавање одобрења) у укупним пословним приходима учествују са 2,55%. Приходи од услуга остварени су у износу од 21.066.076,35 РСД, и мањи су за 42% од остварења у 2024.години; у односу на план за 2025.годину остварење је мање за 38% од плана (односно за 13.083.923,65 РСД).

ПРИХОДИ ОД СУБВЕНЦИЈА у укупним пословним приходима учествују са 1,02%; остварени су у износу од 8.311.991,10 РСД и то: покриће трошкова за ангажовање по уговору о делу 6 извршилаца за обављање послова на брани „Парменац“ у износу 7.673.574,75 РСД, капиталне субвенције (државна давања) за опрему у претходним годинама: пумпе, опрема за снег, даљински надзор, потапајуће бунарске пумпе, апарат за узорковање отпадних вода, у износу од 638.416,35 РСД (износ амортизације уноси се у приход предузећа). Субвенције које су планиране у 2025. години су реализоване.

У 2025. години остварени су **ПРИХОДИ ПО ОСНОВУ ЗАКУПНИНЕ** пословног простора старе управне зграде у износу од 1.692.784,72 РСД. У укупним пословним приходима учествују са 0,21%.

ПОСЛОВНИ РАСХОДИ у 2025.години износе 834.585.234,73 РСД и мањи су од планираних за 6% односно номинално мање за 53.433.461,27 РСД. Пословни расходи у односу на остварење из 2024.годину већи су за 12% и чине их:

ТРОШКОВИ МАТЕРИЈАЛА (основни материјал, трошкови воде са „Рзава“, горива и електричне енергије) су за 10% мањи од планираних и 17% већи од оставарења у

2024.години и чине 36% укупних пословних расхода. У структури ових трошкова највећи трошак представља набавка воде са „Рзава“, који је остварен у планираном износу, а за 30% већи у односу на остварење у 2024. години услед повећања цене од 01.01.2025. године за 27,74%. Трошкови електричне енергије су на нивоу реализације у 2024. години и мањи у односу на план за 2025. годину за 11%. Трошкови режијског и осталог материјала мањи су у односу на план за 28% , док су у односу на извршење у 2024. години већи за 5%.

ТРОШКОВИ ЗАРАДА, НАКНАДА ЗАРАДА, ЛИЧНА ПРИМАЊА ЗАПОСЛЕНИХ И ОСТАЛИ ЛИЧНИ РАСХОДИ остварени су у планираном износу и већи од остварења у 2024. години за 15% и чине 44% укупних пословних расхода. Исплаћене зараде чине 39% укупних пословних расхода. ЈКП „Водовод“ Чачак у потпуности примењује смернице економске политике Владе Републике Србије у области зарада и запошљавања. Чланом 66. Закона о јавним предузећима („Сл. гл. РС“, бр. 15/2016 и 88/2019) је прописано да је јавно предузеће дужно да пре исплате зарада овери Образац ЗИП-1 за контролу обрачуна и исплате зарада.

Минимална цена рада у Републици Србији у 2025. години имала је два повећања, што је директно утицало на раст трошкова зарада код послодаваца, посебно код запослених чија се примања обрачунавају у висини минималне зараде или су везана за минималну цену рада.

У 2024. години минимална цена рада износила је 271,00 динар нето по радном часу. За 2025. годину најпре је утврђена минимална цена рада од 308,00 динара нето по радном часу, која се примењивала од 1. јануара 2025. године, чиме је извршено прво повећање у односу на 2024. годину.

Прво повећање износило је: $308,00 - 271,00 = 37,00$ динара по часу, односно 13,65%, што се уобичајено исказује као повећање од 13,7%.

Друго повећање уследило је почев од исплата од 1. октобра 2025. године (укључујући и зараду за септембар 2025. године), када је минимална цена рада повећана са 308,00 динара на 337,00 динара нето по радном часу. Наведено повећање утврђено је посебном одлуком за период од октобра 2025. године. Повећање је износило $337,00 - 308,00 = 29,00$ динара по часу, односно 9,42%, заокружено 9,4%.

Посматрано у односу на 2024. годину, минимална цена рада је у последњем кварталу 2025. године достигла ниво од 337,00 динара по часу, што је у односу на 2024. годину повећање од: $337,00 - 271,00 = 66,00$ динара по часу, односно 24,35%.

Минимална цена рада у 2025. години значајно је повећана у односу на 2024. годину представља значајан раст трошкова рада и има директан утицај на планирање расхода за зараде, накнаде зарада и припадајуће порезе и доприносе.

Просечно исплаћена нето зарада по раднику у 2025.години са топлим оброком и регресом износи 101.142 РСД и нижа је од Републичког просека (109.462РСД) за 7,6%.

Трошкови зарада реализовани су на нивоу планираних.

Накнаде по уговорима о делу реализоване су у износу већем од планираног за 4%. По овом основу ангажовано је укупно 12 лица на дан 31.12.2025. године, од којих је 6 извршилаца ангажовано за обављање послова на брани „Парменац“. Послови који се односе на одржавање, обезбеђење, чување и активирање бране „Парменац“, ради формирања акумулације за потребе прихрањивања водом изворишта Пријевор–Парменац, не спадају у редовну делатност ЈКП „Водовод“ Чачак. Из тог разлога, за наведене послове ангажована су лица по основу уговора о делу. Средства за финансирање ових ангажовања обезбеђује Град Чачак, на основу годишњег уговора закљученог са ЈКП „Водовод“ Чачак, којим се уређују међусобна права и обавезе у вези са одржавањем, обезбеђењем, чувањем и активирањем бране „Парменац“.

Чланом 23. Закона о јавним предузећима („Службени гласник РС“, бр. 15/2016 и 88/2019) , у складу са одредбама Одлуке о критеријумима и мерилима за утврђивање висине накнаде за рад у Надзорним одборима јавних предузећа Владе Републике Србије („Сл. гл. РС“, бр.102/2016) и Одлуке о накнади за рад у Надзорном одбору јавног предузећа („Сл. лист града Чачка“,бр.25/2017) прописано је да председник и чланови надзорног одбора имају право на одговарајућу накнаду за рад у надзорном одбору. Основни критеријуми и мерила за утврђивање висине накнаде је и финансијско стање предузећа. Имајући у виду да предузеће у посматраном периоду послује са губитком, накнада за рад председника и чланова Надзорног одбора утврђена је одлуком Скупштине у висини од 60% од припадајуће накнаде, чиме је висина накнаде прилагођена финансијском положају предузећа и начелу рационалног и одговорног управљања средствима.

ТРОШКОВИ АМОРТИЗАЦИЈЕ су мањи од планираних за 2025. годину и остварења у 2024.години и чине 7,69% укупних пословних расхода . Амортизација је обрачуната по прописаним стопама амортизације, а у складу са Рачуноводственом политиком предузећа.

ТРОШКОВИ ПРОИЗВОДНИХ УСЛУГА (крпљење асфалта, трошкови инвестиционог одржавања, услуге заштите на раду, комуналне услуге) су мањи за 16% од плана и 4% од остварења у 2024.години.

НЕМАТЕРИЈАЛНИ ТРОШКОВИ су за 6% мањи од планираних и 2% мањи од остварења у 2024.години.

ПОСЛОВНИ РЕЗУЛТАТ ЈКП „Водовод“ Чачак у 2025. години исказан је као пословни губитак у износу од 9.255.676,83 РСД. Планом за 2025. годину био је предвиђен пословни добитак у износу од 8.041.304,00 РСД, што значи да је остварени пословни резултат неповољнији од планираног за 17.296.980,83 РСД.

Основни разлог одступања оствареног пословног резултата у односу на план јесте мање остварење пословних прихода од планираног, пре свега по основу прихода од продаје воде и услуга канализације, као основних делатности предузећа, као и мање остварење прихода од осталих услуга предузећа.

Пословни приходи у 2025. години остварени су у мањем износу од планираног, при чему негативно одступање у номиналном износу износи 70.730.442,10 РСД. У оквиру наведеног одступања, приходи од продаје воде и услуга канализације мањи су за 57.83.002,11 РСД, што је имало најзначајнији утицај на остварење негативног пословног резултата.

Са друге стране, пословни расходи су такође остварени у мањем износу од планираног, и то за 53.433.461,27 РСД, што указује да су расходи у одређеној мери пратили ниво остварених прихода. Међутим, и поред смањења расхода у односу на план, укупно смањење расходне стране није било довољно да надомести значајније одступање на приходној страни.

Посебно је важно истаћи да поједине категорије пословних расхода немају директну зависност од степена остварења прихода, односно представљају расходе који се морају реализовати ради обезбеђења редовног функционисања предузећа и континуираног пружања комуналних услуга. У ове расходе, између осталог, спадају: основна зарада и додаци на зараду, накнаде по уговорима о делу, трошкови превоза запослених, јубиларне награде, отпремнине, резервисања за отпремнине, амортизација, трошкови прегледа и контроле квалитета воде, као и комуналне и друге неопходне услуге.

Значајан део трошкова односи се и на услуге које су неопходне за одржавање функционалности система, међу којима се посебно издвајају трошкови коришћења специјализоване мултиџет машине за редовно и ванредно чишћење фекалних црпних станица. Ови трошкови представљају нужан услов за стабилно функционисање канализационог система и не могу се у потпуности прилагођавати тренутном нивоу остварених прихода.

ЈКП „Водовод“ Чачак нема непосредан утицај на висину потрошње воде, како у привредном, тако и у индивидуалном сектору. Обим потрошње зависи од навика корисника, привредне активности, временских услова, рационализације потрошње, као и других спољних фактора на које предузеће не може директно да утиче. Приходи од радова и осталих услуга зависе од потреба корисника, инвестиционих активности, захтева трећих лица и других околности које нису у потпуности под контролом предузећа.

Иако је у 2025. години остварен пословни губитак, његов релативни ниво износи 1,11% реализованих пословних расхода, што указује да је негативан резултат, посматрано у односу на укупан обим пословања, релативно низак. Наведено истовремено показује да би умереније повећање прихода, односно већи степен реализације планиране продаје воде, услуга канализације и осталих услуга, могао значајно да утиче на побољшање пословног резултата.

На основу наведеног, може се закључити да је остварени пословни губитак у 2025. години преваасходно последица мање реализације планираних пословних прихода, док су пословни расходи били нижи од планираних, али у недовољном обиму да у потпуности неутралишу пад прихода. Предузеће је, у складу са могућностима, прилагодило расходну страну оствареном нивоу прихода, али због постојања значајног дела фиксних и обавезних расхода није било могуће у потпуности избећи негативан пословни резултат.

2. ФИНАНСИЈСКИ ПРИХОДИ И РАСХОДИ

ФИНАНСИЈСКИ ПРИХОДИ ЈКП „Водовод“ Чачак у 2025. години остварени су у износу од 28.875.563,33 РСД. Највећи део финансијских прихода односи се на приходе по основу обрачунате камате потрошачима за неблаговремено измирене обавезе, и то у износу од 28.750.817,05 РСД, док се преостали део односи на остале финансијске приходе.

Иако је добитак из финансирања номинално позитиван и износи 28.861.414,12 РСД, те је мањи од планираног за 22%, овакав резултат не треба посматрати искључиво као повољан показатељ пословања. Напротив, висок износ прихода од обрачунате камате указује на присуство значајног нивоа доспелих, а ненаплаћених потраживања од корисника услуга.

Приходи по основу камате рачуноводствено се исказују као приход, али је њихова реална наплативост неизвесна, посебно у случајевима у којима је неизвесна и наплата основног дуга. Из тог разлога, већи приход од камате не представља суштински квалитетан финансијски резултат, већ пре указује на проблем у динамици наплате потраживања и на повећан ризик наплате.

Другим речима, раст финансијских прихода по основу камате последица је кашњења корисника у измирењу обавеза, а не резултат редовног и стабилног прилива новчаних средстава. Због тога ова категорија прихода има ограничен позитиван ефекат на ликвидност предузећа, јер обрачунати приход не значи истовремено и наплаћен приход.

ЈКП „Водовод“ Чачак континуирано предузима мере ради заштите својих потраживања, укључујући редовно подношење предлога за извршење ради наплате неплаћених потраживања од корисника услуга. Наведене активности спроводе се у циљу очувања финансијске дисциплине, смањења ризика застарелости потраживања и обезбеђења стабилности пословања предузећа.

ФИНАНСИЈСКИ РАСХОДИ у 2025. години остварени су у износу од 14.149,21 РСД и односе се на расходе по основу обрачунатих камата за неизмирене обавезе према добављачима у износу од 1.729,56 РСД, као и на остале финансијске расходе. Низак ниво финансијских расхода указује да предузеће уредно измирује своје обавезе према добављачима поштујући Закон о роковима измирења новчаних обавеза у комерцијалним трансакцијама између јавног сектора и привредних субјеката у којима су субјекти јавног сектора дужници и између субјеката јавног сектора, као и о начину и поступку преузимања података о преузетим обавезама субјеката јавног сектора, ради вршења тог надзора ("Службени гласник РС", бр. 88 од 23. октобра 2015, 16 од 5. марта 2018.) године. Износ камате је настао услед разлике у валутним роковима добављача и рокова који су дати наведеним Законом.

На основу наведеног, може се закључити да је добитак из финансирања у 2025. години формално мањи од планираног и да је његова структура неповољна са аспекта реалне наплативости и квалитета прихода.

Стога се остварени добитак из финансирања мора посматрати опрезно, уз нагласак да је приоритет предузећа у наредном периоду наставак активности на унапређењу наплате,

редовном покретању поступака принудне наплате и смањењу нивоа доспелих ненаплаћених потраживања.

3. ПРИХОДИ ОД УСКЛАЂИВАЊА ВРЕДНОСТИ ОСТАЛЕ ИМОВИНЕ КОЈА СЕ ИСКАЗУЈЕ ПО ФЕРВРЕДНОСТИ КРОЗ БИЛАНС УСПЕХА

Приходи од наплаћених исправљених потраживања у 2025. години остварени су у износу од 37.765.110,75 РСД и већи су од планираних за 51%.

Ова категорија прихода односи се на наплату потраживања која су у ранијем периоду, због неизвесности наплате, била предмет исправке вредности. Њиховом наплатом у текућем периоду предузеће остварује приход, али је важно нагласити да се ради о потраживањима чија је наплата по својој природи неизвесна, отежана и условљена финансијском способношћу дужника.

Остварење прихода од наплаћених исправљених потраживања у износу већем од планираног указује да је наплата старих и раније исправљених потраживања реализована у вишем обиму од очекиваног. Разлог за наведено може се тражити у чињеници да се ова потраживања углавном односе на кориснике који своје обавезе нису измиривали у дужем временском периоду, због чега је предузеће било приморано да своја потраживања наплати подношењем предлога решења за извршење.

Наплата исправљених потраживања у износу од 37.765.110,75 РСД представља позитиван ефекат на резултат пословања, међутим, овај приход не представља редован и стабилан извор прихода, већ зависи од динамике наплате старих дуговања, поступака принудне наплате, судских и извршних поступака, као и од платежне способности дужника.

Посебно треба истаћи да ЈКП „Водовод“ Чачак континуирано предузима активности усмерене на наплату доспелих потраживања, укључујући опомене, репрограме када за то постоје услови, као и редовно подношење предлога за извршење за неплаћена потраживања. На тај начин предузеће настоји да заштити своја потраживања, спречи њихову застарелост и обезбеди што већи степен наплате.

Повећано остварење у односу на план указује да се позитиван исход реализовао у години извештавања, иако предузећа спроводи континуиране активности на овом пољу. Код исправљених потраживања постоји повећан ризик наплате, јер се најчешће ради о корисницима код којих је већ раније утврђена неизвесност измирења обавеза.

Закључно, приходи од наплаћених исправљених потраживања у 2025. години остварени су у значајном износу од 37.765.110,75 РСД, већи су од планираних за 51%. Наведено одступање на више је последица подношења предлога за извршење као једна од активности редовне и принудне наплате у циљу побољшања ликвидности, смањења нивоа ненаплаћених потраживања и очувања финансијске стабилности.

4. РАСХОДИ ОД УСКЛАЂИВАЊА ВРЕДНОСТИ ОСТАЛЕ ИМОВИНЕ

Расходи по основу нових исправљених потраживања у 2025. години износе 74.693.632,56 РСД. Наведени расходи односе се на обезвређена потраживања од купаца из области привреде, као и на појединачна потраживања од грађана код којих је наплата неизвесна.

Исправка вредности потраживања врши се за потраживања чија је наплата отежана или неизвесна, а обавезно за потраживања старија од 340 дана, у складу са важећим прописима, рачуноводственим политикама и начелом опрезности у финансијском извештавању. На овај начин предузеће реално приказује вредност потраживања која се могу очекивати као наплатива, односно умањује вредност оних потраживања код којих постоји значајан ризик наплате.

У складу са одредбом члана 378. Закона о облигационим односима, којом је прописан једногодишњи рок застарелости потраживања накнаде за испоручену воду, када је испорука извршена за потребе домаћинства. Наведена законска одредба додатно указује на потребу опрезног вредновања потраживања од категорије корисника — домаћинстава, нарочито у случајевима када потраживања нису наплаћена у дужем временском периоду и када постоји повећан ризик њихове наплате.

С тим у вези, исправка вредности потраживања не представља одрицање од права на наплату, већ рачуноводствено усклађивање књиговодствене вредности потраживања са процењеним степеном њихове наплативости. Предузеће и након извршене исправке вредности наставља да предузима мере наплате у складу са законом, интерним актима и расположивом документацијом.

Ова категорија расхода нема карактер класичног новчаног одлива у тренутку евидентирања, већ представља рачуноводствено признавање ризика да одређена потраживања неће бити наплаћена. Ипак, њен утицај на резултат пословања је значајан, јер директно повећава расходе периода и умањује финансијски резултат предузећа.

Стање исправке потраживања на дан 31.12.2025. године износи 298.514.825,29 РСД, што указује на значајан ниво акумулираних потраживања чија је наплата неизвесна. Овај износ представља озбиљан показатељ проблема у наплати потраживања, нарочито имајући у виду да се код великог дела исправљених потраживања ради о старим дуговањима, корисницима са слабијом платежном способношћу, спорним потраживањима или потраживањима која су већ дуже време предмет поступака наплате.

Судбина исправљених потраживања је крајње неизвесна и у значајном делу се може оценити као тешко наплатива, односно углавном ненаплатива. Иако ЈКП „Водовод“ Чачак предузима мере ради наплате доспелих потраживања, укључујући редовно подношење предлога за извршење и друге активности наплате, коначна реализација ових потраживања зависи од имовинског стања дужника, тока извршних поступака, могућности принудне наплате и других околности на које предузеће не може у потпуности да утиче.

Посебно је важно нагласити да висина нових исправљених потраживања у 2025. години указује на то да проблем није само у текућој наплати, већ и у структури старих потраживања која временом прелазе у категорију ризичних и неизвесних. Самим тим, исправка вредности потраживања представља неопходну рачуноводствену меру, али истовремено и показатељ потребе за даљим јачањем механизма наплате, контроле корисника и праћења доспелих обавеза.

5. ОСТАЛИ ПРИХОДИ И РАСХОДИ

Укупно остварени остали приходи у 2025. години износе 6.208.362,57 РСД. Наведени приходи односе се на приходе остварене по основу наплаћених штета од осигурања водоводне мреже, приходе од укидања резервисања, као и приходе остварене по основу продаје основних средстава.

Остали приходи, по својој природи, не представљају редовне приходе из основне делатности предузећа, већ приходе који настају по посебним основама и зависе од конкретних догађаја у току пословне године. У том смислу, њихово остварење није у потпуности предвидиво нити се може посматрати као стабилан и континуиран извор прихода.

С друге стране, укупно остварени остали расходи у 2025. години износе 17.244.452,96 РСД. Ови расходи се највећим делом односе на отписана потраживања од купаца, извршена на основу одлука Надзорног одбора и Комисије за решавање приговора, у складу са важећим правилником и утврђеном процедуром.

Отпис потраживања вршен је у случајевима у којима су постојали оправдани разлози за корекцију или сторнирање задужења, као што су исправке погрешно испостављених рачуна, случајеви пуклих цеви, механичких оштећења водомера, као и директни отписи по основу судских поступака и тужби. Поред наведеног, у оквиру осталих расхода евидентирани су и други расходи који не припадају редовним пословним расходима.

Остварени остали расходи већи су од остварених осталих прихода, па је по овом основу исказан негативан ефекат на резултат пословања у износу од 11.036.090,39 РСД.

Наведено указује да су у 2025. години расходи настали по основу отписа и корекција потраживања имали значајнији утицај на резултат пословања од прихода остварених по основу наплате штета, укидања резервисања и продаје основних средстава. Иако део ових расхода произилази из оправданих и документованих основа, они ипак представљају финансијско оптерећење за предузеће, јер доводе до умањења потраживања и негативно утичу на укупан финансијски резултат.

Посебно је значајно нагласити да се отпис потраживања не врши произвољно, већ након спроведеног поступка разматрања, на основу релевантне документације, одлука надлежних органа и у складу са прописаним интерним актима предузећа. На тај начин се

обезбеђује да се сваки отпис заснива на оправданим чињеницама и утврђеним околностима конкретног случаја.

Закључно, остали приходи у 2025. години остварени су у износу од 6.208.362,57 РСД, док су остали расходи износили 17.244.452,96 РСД. Разлика између наведених категорија има негативан ефекат на резултат пословања у износу од 11.036.090,39 РСД, пре свега због отписа потраживања од купаца по основу одлука надлежних органа и комисија, као и других расхода који су настали ван оквира редовног пословања.

6. ОДЛОЖЕНА ПОРЕСКА СРЕДСТВА И ПОРЕСКИ РАСХОД

Предузеће није планирало ову врсту расхода за 2025. годину, имајући у виду да се ради о обрачунској категорији, која не представља текући новчани одлив, већ произилази из примене рачуноводствених стандарда и правила финансијског извештавања.

Да би правно лице, које је обвезник ревизије, саставило финансијске извештаје у складу са МРС/МСФИ, неопходно је да обрачуна и прикаже одложена пореска средства или одложене пореске обавезе, као и одложене пореске приходе или расходе. Ове разлике најчешће настају по основу разлике између рачуноводствене и пореске амортизације, као и по основу дугорочних резервисања за отпремнине запослених.

За 2025. годину ЈКП „Водовод“ Чачак је исказало одложени порески расход у износу од 1.787.306,74 РСД. Имајући у виду да се ради о обрачунској категорији, наведени расход нема карактер непосредног плаћања пореза у посматраној години, али утиче на коначно исказани резултат пословања у финансијским извештајима.

Након укључивања свих прихода, расхода и одложеног пореског расхода, резултат пословања предузећа за 2025. годину исказан је као нето губитак у износу од 30.151.910,04 РСД.

Остварени нето губитак представља коначни рачуноводствени резултат пословања за 2025. годину и последица је, пре свега, мањег остварења пословних прихода од планираних, значајног нивоа исправке вредности потраживања, отписа потраживања и ефеката обрачунских категорија које се у складу са прописима морају признати у финансијским извештајима.

Посебно је важно истаћи да поједине категорије које су утицале на резултат, као што су исправка вредности потраживања и одложени порески расход, немају увек карактер непосредног новчаног одлива у години у којој су признате, али имају значајан утицај на рачуноводствено исказани резултат пословања.

Према финансијским извештајима састављеним у складу са МРС/МСФИ, ЈКП „Водовод“ Чачак је за 2025. годину исказало нето губитак у износу од 30.151.910,04 РСД. Наведени губитак представља коначан рачуноводствени резултат пословања након признавања свих

Извештај о пословању ЈКП „Водовод“ Чачак за 2025. годину

прихода, расхода и обрачунских ефеката, укључујући и одложени порески расход у складу са МРС 12 – Порези из добитка.

Решењем директора предузећа а на основу Закона о рачуноводству и ревизији о разврставању предузећа по величини, на бази података исказаних у финансијском извештају за 2025.годину, ЈКП „Водовод“ Чачак се разврстава у средње правно лице.

7. ИНДИКАТОРИ ПОСЛОВАЊА ЗА 2025. ГОДИНУ

Табела бр. Д 9

Р.Б.	ВРСТА ИНДИКАТОРА	НАЗИВ ИНДИКАТОРА	ОПИС ИНДИКАТОРА / НАЧИН ОБРАЧУНА	Остварење 2024.	Остварење 2025.
I	ИНДИКАТОРИ ЛИКВИДНОСТИ	Општа ликвидност	Обртна имовина / краткорочне обавезе. Показује способност предузећа да обртном имовином измири краткорочне обавезе.	6,03	5,19
I	ИНДИКАТОРИ ЛИКВИДНОСТИ	Убрзана ликвидност	Обртна имовина умањена за залихе / краткорочне обавезе. Показује ликвидност без укључивања залиха као мање ликвидног облика имовине.	5,49	4,64
II	ИНДИКАТОРИ ЗАДУЖЕНОСТИ	Задуженост	Укупан дуг / укупна средства. Показује учешће обавеза у финансирању укупне имовине предузећа.	0,10	0,11
II	ИНДИКАТОРИ ЗАДУЖЕНОСТИ	Однос дуга према капиталу	Укупан дуг / укупан капитал. Показује однос финансирања из обавеза у односу на сопствени капитал.	0,11	0,12
II	ИНДИКАТОРИ ЗАДУЖЕНОСТИ	Коефицијент покрића камате	ЕВИТ / расходи за камате. Показује способност предузећа да из пословног резултата покрије трошкове камата.	—	негативан / није релевантан
II	ИНДИКАТОРИ ЗАДУЖЕНОСТИ	Коефицијент финансијске стабилности	Капитал / стална имовина увећана за залихе. Показује степен покривености дугорочно везане имовине стабилним изворима финансирања.	1,35	1,29
III	ИНДИКАТОРИ АКТИВНОСТИ	Просечан период држања залиха	Просечне залихе × 365 / приход од продаје. Показује просечан број дана задржавања залиха пре њихове употребе или реализације.	20,46	19,51
III	ИНДИКАТОРИ АКТИВНОСТИ	Просечан период наплате потраживања	Просечан салдо купаца × 365 / приход од продаје. Показује просечан број дана потребан за наплату потраживања од купаца.	151,55	229,59
III	ИНДИКАТОРИ АКТИВНОСТИ	Просечан период плаћања обавеза	Обавезе према добављачима × 365 / приход од продаје. Показује просечан број дана у којем предузеће измирује обавезе према добављачима.	18,18	15,27
III	ИНДИКАТОРИ АКТИВНОСТИ	Искоришћеност фиксних средстава	Приход од продаје / нето фиксна средства. Показује колико прихода од продаје предузеће остварује по јединици ангажованих фиксних средстава.	0,91	1,26
III	ИНДИКАТОРИ АКТИВНОСТИ	Искоришћеност укупних средстава	Приход од продаје / укупна средства. Показује ефикасност коришћења укупне имовине у стварању прихода од продаје.	0,56	0,73
IV	ИНДИКАТОРИ РЕНТАБИЛНОСТИ	Профитна бруто маргина	Добитак, односно губитак пре опорезивања / приход од продаје. Показује колики је резултат пре опорезивања у односу на приход од продаје.	-0,18	-0,03
IV	ИНДИКАТОРИ РЕНТАБИЛНОСТИ	Профитна нето маргина	Нето добитак, односно нето губитак / приход од продаје. Показује крајњи резултат пословања у односу на приход од продаје.	-0,18	-0,04
IV	ИНДИКАТОРИ РЕНТАБИЛНОСТИ	ЕВИТ маргина	ЕВИТ / укупан приход. Показује резултат пре камата и пореза у односу на укупан приход.	—	-0,03

Извештај о пословању ЈКП „Водовод“ Чачак за 2025. годину

IV	ИНДИКАТОРИ РЕНТАБИЛНОСТИ	ЕБИТДА маргина	ЕБИТДА / укупан приход. Показује однос резултата пре камата, пореза и амортизације у односу на укупан приход.	0,25	0,10
IV	ИНДИКАТОРИ РЕНТАБИЛНОСТИ	Стопа повраћаја на укупна средства — ROA	Нето добитак, односно нето губитак / укупна средства. Показује принос на укупно ангажовану имовину.	-0,10	-0,03
IV	ИНДИКАТОРИ РЕНТАБИЛНОСТИ	Стопа повраћаја капитала — ROE	Нето добитак, односно нето губитак / капитал. Показује принос на сопствени капитал.	-0,11	-0,03
IV	ИНДИКАТОРИ РЕНТАБИЛНОСТИ	ЕБИТДА	Губитак пре опорезивања + амортизација, по методологији примењеној у табели. Показује резултат пре ефеката амортизације.	181.211	92.504
V	ИНДИКАТОРИ ЕКОНОМИЧНОСТИ	Економичност пословања	Пословни приходи / пословни расходи. Показује да ли пословни приходи покривају пословне расходе. Вредност испод 1 значи да расходи премашују приходе.	0,87	0,99
VI	ИНДИКАТОРИ ПРОДУКТИВНОСТИ	Јединични трошкови рада	Бруто зараде и остали лични расходи / укупан приход. Показује учешће трошкова рада у укупним приходима.	0,45	0,41
VI	ИНДИКАТОРИ ПРОДУКТИВНОСТИ	Продуктивност рада	Приходи од продаје / број запослених. Показује остварени приход од продаје по запосленом.	3.752,75	4.767,19

У 2025. години показатељи ликвидности су нешто нижи у односу на 2024. годину, али и даље указују на висок ниво способности предузећа да измирује краткорочне обавезе. Општа ликвидност је смањена са 6,03 на 5,19, док је убрзана ликвидност смањена са 5,49 на 4,64.

Показатељи задужености су благо погоршани, али и даље указују на ниско учешће дуга у финансирању пословања. Задуженост је повећана са 0,10 на 0,11, а однос дуга према капиталу са 0,11 на 0,12, што значи да се предузеће и даље претежно финансира из сопствених извора.

Најнеповољније кретање забележено је код просечног периода наплате потраживања, који је повећан са 151,55 дана на 229,59 дана. Ово указује на успорену наплату потраживања и повећан ризик ненаплативости, што има директан утицај на ликвидност и новчане токове предузећа.

С друге стране, показатељи искоришћености средстава су побољшани. Искоришћеност фиксних средстава повећана је са 0,91 на 1,26, а искоришћеност укупних средстава са 0,56 на 0,73, што указује на ефикасније коришћење имовине у стварању прихода од продаје.

Показатељи рентабилности су и даље негативни, јер је предузеће пословну годину завршило са нето губитком, али су знатно бољи него у 2024. години. Нето маргина је побољшана са -0,18 на -0,04, ROA са -0,10 на -0,03, а ROE са -0,11 на -0,03.

Економичност пословања је значајно побољшана, са 0,87 на 0,99, што значи да су пословни приходи у 2025. години скоро у потпуности покрили пословне расходе. Ипак, пошто је показатељ и даље испод 1, пословни приходи нису били довољни за потпуно покриће пословних расхода.

Продуктивност рада је побољшана, јер је приход од продаје по запосленом повећан са 3.752,75 хиљада динара на 4.767,19 хиљада динара, док су јединични трошкови рада смањени са 0,45 на 0,41.

Извештај о пословању ЈКП „Водовод“ Чачак за 2025. годину

ПРЕГЛЕД ПОТРАЖИВАЊА ОД КУПАЦА

Табела бр. Д10

		Стање потраживања	Дуговни промет	Потражни промет	Стање потраживања	Индекс	Индекс
РБ	КУПЦИ	01.01.2025.	2025.	2025.	31.12.2025.	5/(3+4)	5/4
1	2	3	4	5	6	7	8
I	ПРИВРЕДА	81.335.226,69	310.968.405,66	289.279.676,05	103.023.956,30	73,74%	93,03%
I.1	Привреда – редовна	70.990.540,78	310.984.906,23	289.032.387,74	92.943.059,27	75,67%	92,94%
	Привреда – тужени	10.344.685,91	-16.500,57	247.288,31	10.080.897,03	2,39%	0,00%
II	ИНДИВИДУАЛНИ СЕКТОР	361.000.086,28	593.857.726,35	532.563.551,63	422.294.261,00	55,77%	89,68%
II.1	Индивидуалци – редовна	212.690.919,70	530.982.709,53	501.714.953,03	241.958.676,20	67,46%	94,49%
II.2	Индивидуалци – тужени	148.309.166,58	62.875.016,82	30.848.598,60	180.335.584,80	14,61%	49,06%
III	ОСТАЛИ КУПЦИ	3.953.692,46	19.885.509,16	21.408.085,83	2.431.115,79	89,80%	107,66%
III.1	Остали купци – редовна	3.953.692,46	19.885.509,16	21.408.085,83	2.431.115,79	89,80%	107,66%
	УКУПНО (I+ II+III)	446.289.005,43	924.711.641,170	843.251.313,510	527.749.333,090	61,51%	91,19%

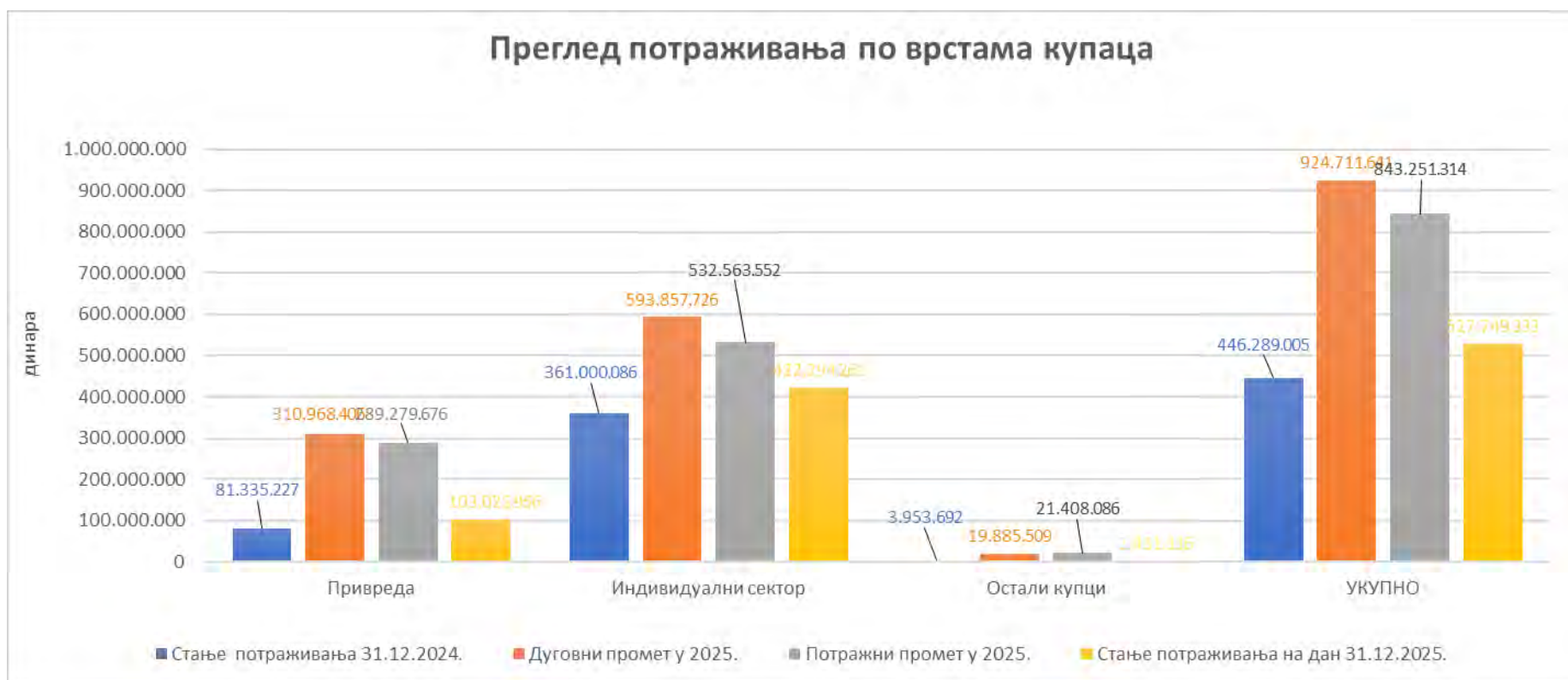
*-износ тужби одбачен од стране извршитеља

ПРЕГЛЕД ОБАВЕЗА ПРЕМА ДОБАВЉАЧИМА

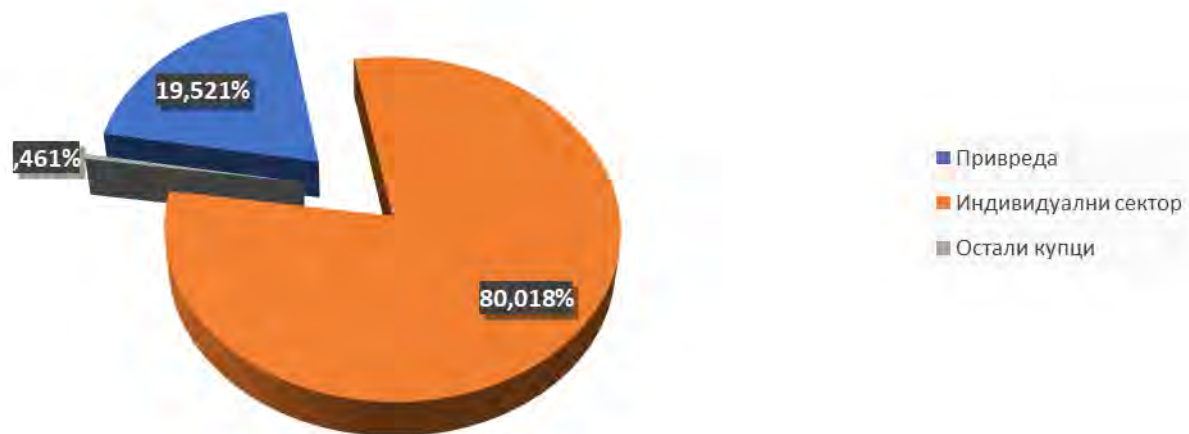
Табела бр.Д11

РБ	НАЗИВ	Стање на дан 01.01.2025.	Задужење по рачунима 2025.	Плаћено у 2025.	Стање на дан 31.12.2025.	Индекс 5/(3+4)	Индекс 5/4
1	2	3	4	5	6	7	8
1.	ДОБАВЉАЧИ	31.963.638	466.586.336	464.457.513	34.092.462	93,16%	99,54%

Преглед потраживања по врстама купаца



Процентуално учешће у потраживању по врстама купаца на дан 31.12.2025.



Извештај о пословању ЈКП „Водовод“ Чачак за 2025. годину

СТРУКТУРА ДУГОВНОГ ПРОМЕТА КУПАЦА ПО ГОДИНАМА И ВРСТИ ПОТРОШАЧА ЗА ПЕРИОД 2003 – 2025.

Табела бр.Д12 у 000 дин.

Рб	Год.	Привреда	Индив.сектор	Остали купци	Тужени привреда	Тужени индивидуалци	Тужени остали купци	Неовлашћена потрошња привреда	Неовлашћена потрошња индивидуалци	Укупно (3+...+10)
1.	2.	3.	4.	5.	6.	7.	8.	9.	10.	11.
1.	2003.	83.822	51.070	25.963	10.107	8.065	2	-	-	179.029
2.	2004.	83.577	56.030	35.277	14.873	12.351	182	-	-	202.290
3.	2005.	86.761	97.900	31.197	32.346	2.991	2.060	-	-	253.255
4.	2006.	64.019	113.612	89.264	71.733	7.031	-104	3.130	4.434	353.119
5.	2007.	176.450	124.306	128.205	-45.833	7.586	262	2.148	1.495	394.619
6.	2008.	129.667	121.976	126.589	925	7.480	-78	1.687	1.466	389.712
7.	2009.	151.774	147.332	70.184	2.971	8.448	246	3.028	1.983	385.966
8.	2010.	160.019	191.959	49.094	664	7.993	38	2.585	2.251	414.603
9.	2011.	170.087	205.336	47.655	-14.988	8.962		2.469	1.315	420.836
10.	2012.	146.065	227.048	85.462	951	9.788	-63	2.376	2.734	474.361
11.	2013.	149.450	240.977	28.252	174	11.755	-	838	2.750	434.196
12.	2014.	162.332	296.884	26.847	177	15.758	6	1.777	3.195	506.976
13.	2015.	176.446	300.730	28.996	-675	17.157	-1.418	1.959	1.859	525.054
14.	2016.	182.563	253.881	23.991	5.103	52.015	-	1.017	2.889	521.459
15.	2017.	232.802	266.821	4.088	253	42.389	-	1.170	3.121	550.644
16.	2018.	202.462	243.400	15.285	7.413	50.217	-	2.781	4.105	525.663
17.	2019.	173.781	281.478	12.541	406	40.966	-	4.136	3.713	517.021
18.	2020.	157.547	281.489	12.006	133	57.220	-	2.601	4.806	515.802
19.	2021.	196.381	345.935	8.192	3.196	475	-	*	*	554.179
20.	2022.	199.953	312.768	11.530	-37	41.859	-			566.073
21.	2023.	240.168	385.843	25.999	-275	3.986	-	2.241	4.859	662.821
22.	2024.	265.161	387.891	26.927	-107	54.123	-	2.673	6.199	742.867
23.	2025.	307.150	522.977	19.886	-17	62.875		3.835	8.006	924.712
УКУПНО:		3.898.437	5.457.643	933.430	89.493	531.490	1.133	42.451	61.180	11.015.257

Извештај о пословању ЈКП „Водовод“ Чачак за 2025. годину

СТРУКТУРА ПОТРАЖНОГ ПРОМЕТА ПО ГОДИНАМА И ВРСТИ ПОТРОШАЧА ЗА ПЕРИОД 2003 -2025.

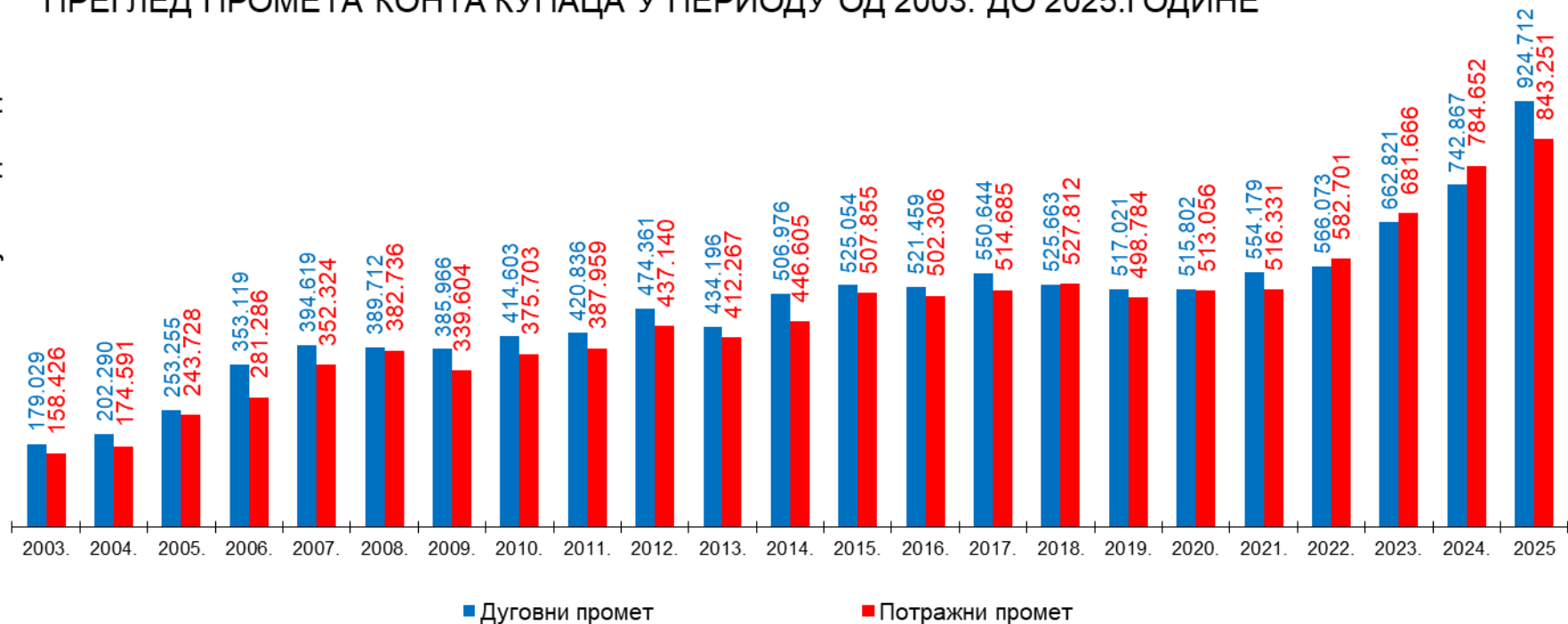
У 000 дин. Табела бр.Д13

		Привреда	Индивидуалн и .сектор	Остали купци	Тужени привреда	Тужени индивидуалц и	Тужени остали купци	Неовлашћена потрошња привреда	Неовлашћена потрошња Индивидуални	Укупно (3+4+5+6+7+8+9+10)	Индекс
1.	2.	3.	4.	5.	6.	7.	8.	9.	10.	11.	12.
1.	2003.	83.492	45.684	25.724	768	2.758	-	-	-	158.426	88
2.	2004.	70.608	59.501	34.842	4.814	4.826	-	-	-	174.591	86
3.	2005.	95.537	81.162	33.630	23.604	9.734	61	-	-	243.728	96
4.	2006.	85.712	100.188	79.508	8.506	5.416	46	1.010	900	281.286	80
5.	2007.	93.576	112.174	137.346	1.827	4.176	56	1.420	1.749	352.324	89
6.	2008.	129.869	115.397	126.071	1.719	5.691	-	3.041	948	382.736	98
7.	2009.	141.526	120.167	67.199	2.543	5.052	59	1.823	1.235	339.604	88
8.	2010.	168.626	147.644	49.780	1.623	4.822	75	2.106	1.027	375.703	91
9.	2011.	158.190	172.497	47.140	263	5.857		1.836	2.176	387.959	92
10	2012.	157.825	185.186	84.080	980	5.944	17	1.719	1.389	437.140	92
11.	2013.	142.586	228.287	31.389	301	6.173	-	1.499	2.032	412.267	95
12.	2014.	155.102	251.615	27.597	177	8.776	-	1.429	1.909	446.605	88
13.	2015.	168.484	284.859	31.829	-	18.522	-	1.863	2.298	507.855	97
14.	2016.	179.922	277.942	24.682	1.080	14.060	-	1.859	2.761	502.306	96
15.	2017.	218.173	261.273	5.159	679	25.070	-	1.447	2.884	514.685	93
16	2018.	203.479	270.215	15.525	719	33.549	-	1.476	2.849	527.812	100
17.	2019.	173.519	267.113	12.263	1.991	39.405	-	1.624	2.869	498.784	96
18.	2020.	151.096	319.693	11.959	1.487	23.493	-	1.447	3.881	513.056	99
19.	2021.	162.156	320.279	7.251	2.757	23.888	-	*	*	516.331	93
20.	2022.	208.514	313.215	11.951	24.017	25.004		*	*	582.701	103
21.	2023.	271.969	356.085	30.175	128	17.263		1.716	4.330	681.666	103
22.	2024.	318.229	395.360	26.116	466	37.500		1.935	5.046	784.652	106
23.	2025.	285.964	495.266	21.408	247	30.849		3.068	6.449	843.251	91
УКУПНО:		3.824.154	5.180.802	942.624	80.695	357.828	314	32.318	46.732	10.465.467	95

У периоду од 2003.до 2025.г. проценат наплате је. 95%.

ПРЕГЛЕД ПРОМЕТА КОНТА КУПАЦА У ПЕРИОДУ ОД 2003. ДО 2025.ГОДИНЕ

У хиљадама дин





Извештај о пословању ЈКП „Водовод“ Чачак за 2025. годину

**Преглед потраживања по билансима за период
2013 - 2025.**

Табела бр.Д14



	Назив / година	2013.	2014.	2015.	2016.	2017.	2018.	2019.	2020.	2021.	2022.	2023.	2024.	2025.
1	Краткорочни пласмани и потраживања и дати аванси (15)	752.670	628.235	530.929	742.928	1.846.448	987.068	17.900.471	207.431	374.367	830.840	356.435	2.206.569,00	27.009.506
2	Потраживања од купаца (20)	434.971.630	495.336.675	507.189.281	525.304.046	561.263.690	542.775.928	561.012.228	563.757.753	540.578.247	519.890.092	487.098.534	446.289.005,43	527.749.333
3	Остала потраживања	150.481	1.189.922	718.578	391.222	404.260	51.803	518.519	1.630.507	48.047.505	49.576.123	68.041.339,45	149.851.234,60	129.514.608
4	Укупна потраживања	435.874.781	497.154.832	508.438.788	526.438.196	563.514.398	543.814.799	579.431.218	565.595.691	589.000.119	570.297.055	555.496.308	598.346.809,03	684.273.447
5	Исправка потраживања од купаца	169.602.045	185.831.228	204.366.524	224.035.013	247.371.900	244.611.215	269.622.855	297.286.029	301.337.076	277.758.925	264.636.627	268.892.807,78	298.514.825
6	Укупна потраживања (4-5)	266.272.736	311.323.604	304.072.264	302.403.183	316.142.498	299.203.584	309.808.363	268.309.662	287.663.043	292.538.130	290.859.681	329.454.001,25	385.758.622

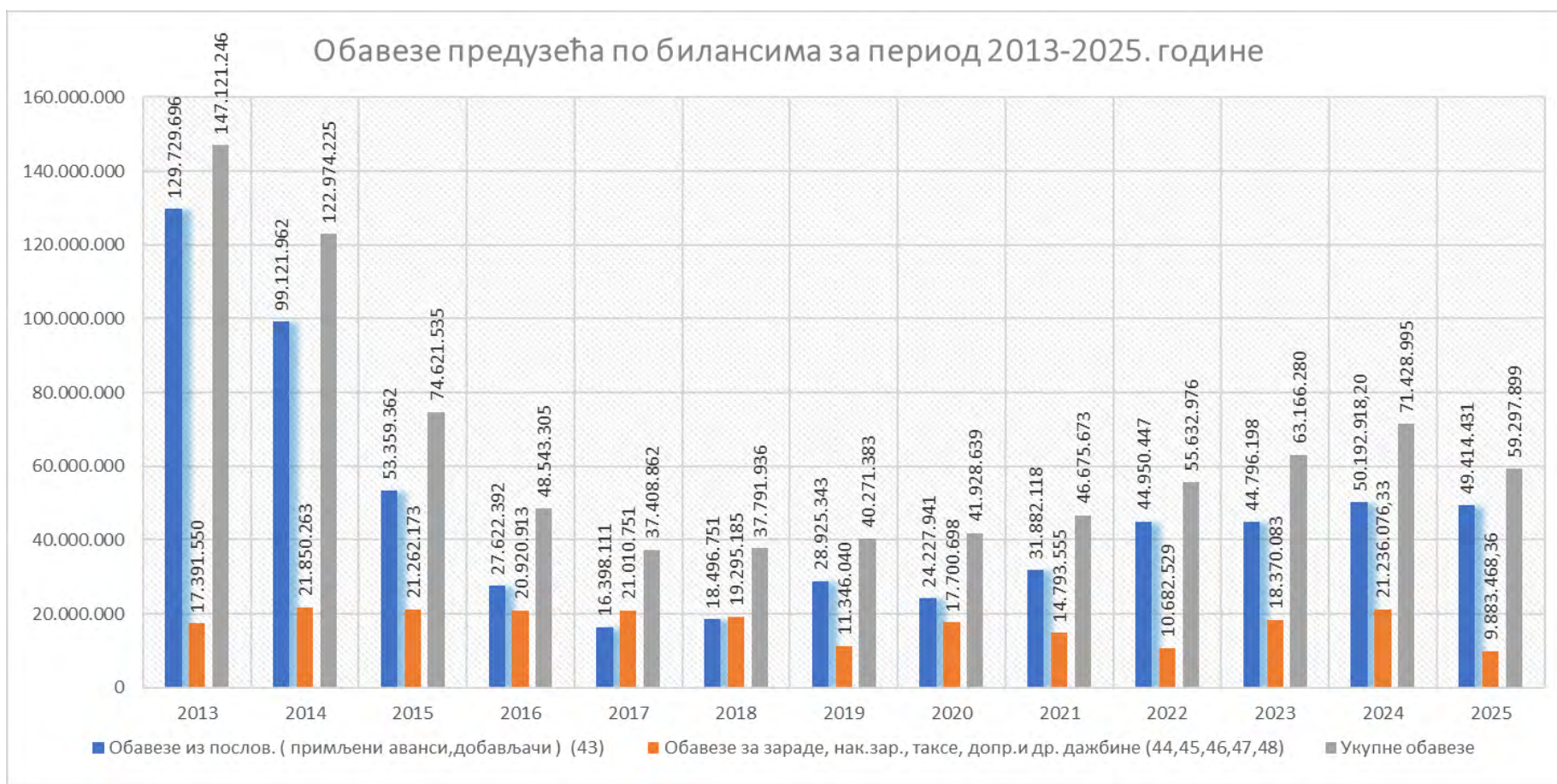
* У 2021.г.извршен прелазак на нови информациони систем.

Извештај о пословању ЈКП „Водовод“ Чачак за 2025. годину

ПРЕГЛЕД ОБАВЕЗА ПО БИЛАНСИМА 2013. – 2025.ГОД.

Табела бр.Д15

Назив / година	2013.	2014.	2015.	2016.	2017.	2018.	2019.	2020.	2021.	2022.*	2023	2024	2025.
1 Краткорочне фин. обав.(кредити) (42)	-	2.002.000											
2 Обавезе из послов. (примљени аванси,добављачи) (43)	129.729.696	99.121.962	53.359.362	27.622.392	16.398.111	18.496.751	28.925.343	24.227.941	31.882.118	44.950.447	44.796.198	50.192.918	49.414.431
3 Обавезе за зараде, нак.зар., таксе, допр.и др. дажбине (44,45,46,47,48)	17.391.550	21.850.263	21.262.173	20.920.913	21.010.751	19.295.185	11.346.040	17.700.698	14.793.555	10.682.529	18.370.083	21.236.076	9.883.468
4 Укупне обавезе	147.121.246	122.974.225	74.621.535	48.543.305	37.408.862	37.791.936	40.271.383	41.928.639	46.675.673	55.632.976	63.166.280	71.428.995	59.297.899



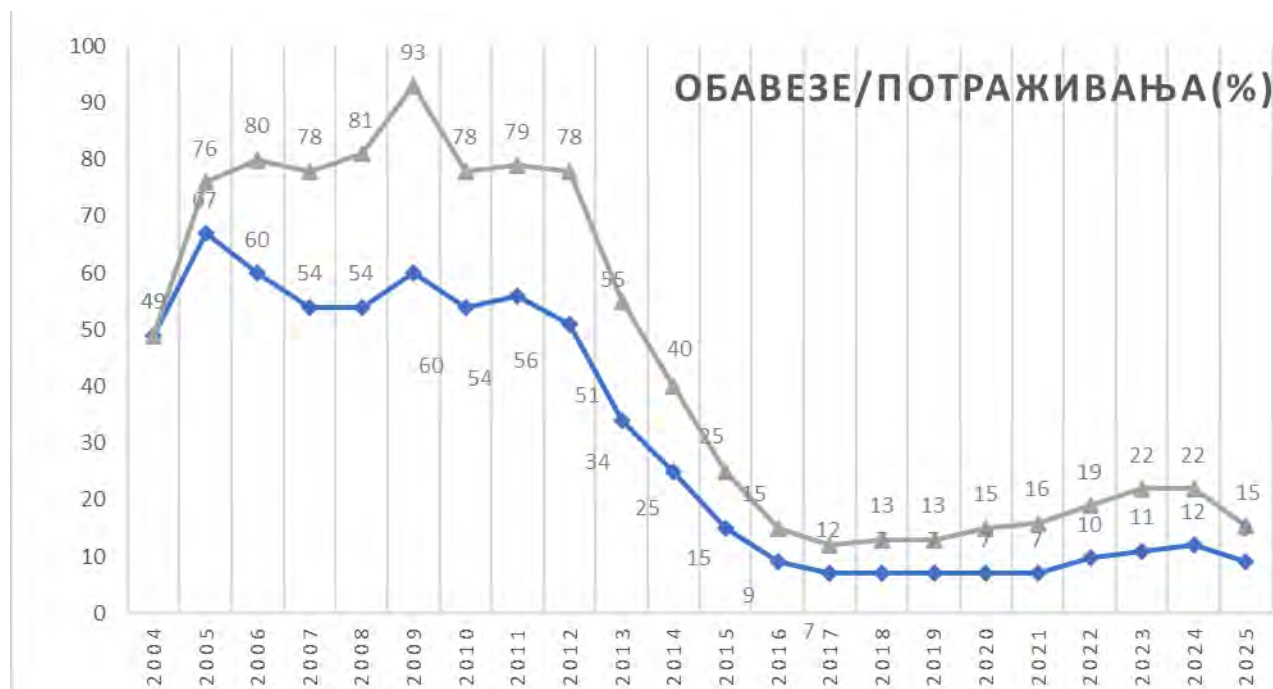
Извештај о пословању ЈКП „Водовод“ Чачак за 2025. годину

ОДНОС ОБАВЕЗА СА ПОТРАЖИВАЊИМА ПРЕДУЗЕЋА

Табела бр.Д16

Назив / година	2013	2014.	2015.	2016.	2017.	2018.	2019.	2020.	2021.	2022.*	2023	2024	2025
1 Однос укупних обавеза са укупним потраживањима предузећа	34%	25%	15%	9%	7%	7%	7%	7%	8%	10%	11%	12%	9%
2 Однос укупних обавеза са укупним потраживањима предузећа умањеним за исправку вредности	55%	40%	25%	16%	12%	13%	13%	16%	16%	19%	22%	22%	15%

На 1 динар потраживања умањеним за исправку потраживања, предузеће има 0,15 РСД обавеза, односно на 1 динар потраживања предузеће има 0,09 РСД обавеза.



Извештај о пословању ЈКП „Водовод“ Чачак за 2025. годину

БИЛАНС УСПЕХА ЗА ПЕРИОД 01.01.-31.12.2025.

Група рачуна, рачун	ПОЗИЦИЈА	АОП	Реализација 01.01- 31.12.2024. Претходна година	План за 01.01- 31.12.2025. Текућа година	Реализација 01.01-31.12.2025. Текућа година	Процент реализација
1	2	3	4	5	7	8
	А. ПОСЛОВНИ ПРИХОДИ (1002 + 1005 + 1008 + 1009 - 1010 + 1011 + 1012)	1001	652.905	896.060	825.330	92
60	И. ПРИХОДИ ОД ПРОДАЈЕ РОБЕ (1003 + 1004)	1002	0	0	0	0
600, 602 и 604	1. Приходи од продаје робе на домаћем тржишту	1003		0		0
601, 603 и 605	2. Приходи од продаје роба на иностраном тржишту	1004		0		0
61	II. ПРИХОДИ ОД ПРОДАЈЕ ПРОИЗВОДА И УСЛУГА (1006 + 1007)	1005	641.720	886.109	815.190	92
610, 612 и 614	1. Приходи од продаје производа и услуга на домаћем тржишту	1006	641.720	886.109	815.190	92
611, 613 и 615	2. Приходи од продаје производа и услуга на иностраном тржишту	1007		0		0
62	III. ПРИХОДИ ОД АКТИВИРАЊА УЧИНАКА И РОБЕ	1008		0		0
630	IV. ПОВЕЋАЊЕ ВРЕДНОСТИ ЗАЛИХА НЕДОВРШЕНИХ И ГОТОВИХ ПРОИЗВОДА	1009		0		0
631	V. СМАЊЕЊЕ ВРЕДНОСТИ ЗАЛИХА НЕДОВРШЕНИХ И ГОТОВИХ ПРОИЗВОДА	1010		0		0
64 и 65	VI. ОСТАЛИ ПОСЛОВНИ ПРИХОДИ	1011	11.185	9.951	10.005	101
68, осим 683, 685 и 686	VII. ПРИХОДИ ОД УСКЛАЂИВАЊА ВРЕДНОСТИ ИМОВИНЕ (ОСИМ ФИНАНСИЈСКЕ)	1012		0	135	0
	Б. ПОСЛОВНИ РАСХОДИ (1014 + 1015 + 1016 + 1020 + 1021 + 1022 + 1023 + 1024)	1013	747.060	888.019	834.585	94
50	[I. НАБАВНА ВРЕДНОСТ ПРОДАТЕ РОБЕ]	1014		0		0
51	II. ТРОШКОВИ МАТЕРИЈАЛА, ГОРИВА И ЕНЕРГИЈЕ	1015	260.045	337.145	303.687	90
52	III. ТРОШКОВИ ЗАРАДА, НАКНАДА ЗАРАДА И ОСТАЛИ ЛИЧНИ РАСХОДИ (1017 + 1018 + 1019)	1016	321.203	371.874	369.533	99
520	1. Трошкови зарада и накнада зарада	1017	247.946	280.799	280.569	100
521	2. Трошкови пореза и доприноса на зараде и накнаде зарада	1018	38.652	42.967	43.769	102
52, осим 520 и 521	3. Остали лични расходи и накнаде	1019	34.605	48.108	45.195	94
540	IV. ТРОШКОВИ АМОРТИЗАЦИЈЕ	1020	66.836	70.000	64.140	92
[58, осим 583, 585 и 586]	V. РАСХОДИ ОД УСКЛАЂИВАЊА ВРЕДНОСТИ ИМОВИНЕ (ОСИМ ФИНАНСИЈСКЕ)	1021		0		0
53	VI. ТРОШКОВИ ПРОИЗВОДНИХ УСЛУГА	1022	58.102	66.900	56.039	84

Извештај о пословању ЈКП „Водовод“ Чачак за 2025. годину

54, осим 540	VII. ТРОШКОВИ РЕЗЕРВИСАЊА	1023	2.375	2.000	3.352	168
55	VIII. НЕМАТЕРИЈАЛНИ ТРОШКОВИ	1024	38.499	40.100	37.834	94
	V. ПОСЛОВНИ ДОБИТАК (1001 - 1013) ≥ 0	1025	0	8.041	0	0
	Г. ПОСЛОВНИ ГУБИТАК (1013 - 1001) ≥ 0	1026	94.155	0	9.255	0
	Д. ФИНАНСИЈСКИ ПРИХОДИ (1028 + 1029 + 1030 + 1031)	1027	32.998	37.000	28.876	78
660 и 661	І. ФИНАНСИЈСКИ ПРИХОДИ ИЗ ОДНОСА СА МАТИЧНИМ, ЗАВИСНИМ И ОСТАЛИМ ПОВЕЗАНИМ ЛИЦИМА	1028		0		0
662	ІІ. ПРИХОДИ ОД КАМАТА	1029	32.994	37.000	28.751	78
663 и 664	ІІІ. ПОЗИТИВНЕ КУРСНЕ РАЗЛИКЕ И ПОЗИТИВНИ ЕФЕКТИ ВАЛУТНЕ КЛАУЗУЛЕ	1030		0		0
665 и 669	ІV. ОСТАЛИ ФИНАНСИЈСКИ ПРИХОДИ	1031	4	0	125	0
	Ђ. ФИНАНСИЈСКИ РАСХОДИ (1033 + 1034 + 1035 + 1036)	1032	11	15	14	93
560 и 561	І. ФИНАНСИЈСКИ РАСХОДИ ИЗ ОДНОСА СА МАТИЧНИМ, ЗАВИСНИМ И ОСТАЛИМ ПОВЕЗАНИМ ЛИЦИМА	1033		0		0
562	ІІ. РАСХОДИ КАМАТА	1034	1	10	2	20
563 и 564	ІІІ. НЕГАТИВНЕ КУРСНЕ РАЗЛИКЕ И НЕГАТИВНИ ЕФЕКТИ ВАЛУТНЕ КЛАУЗУЛЕ	1035		0		0
565 и 569	ІV. ОСТАЛИ ФИНАНСИЈСКИ РАСХОДИ	1036	10	5	12	240
	Е. ДОБИТАК ИЗ ФИНАНСИРАЊА (1027 - 1032) ≥ 0	1037	32.987	36.985	28.862	78
	Ж. ГУБИТАК ИЗ ФИНАНСИРАЊА (1032 - 1027) ≥ 0	1038	0	0	0	0
683, 685 и 686	З. ПРИХОДИ ОД УСКЛАЂИВАЊА ВРЕДНОСТИ ФИНАНСИЈСКЕ ИМОВИНЕ КОЈА СЕ ИСКАЗУЈЕ ПО ФЕР ВРЕДНОСТИ КРОЗ БИЛАНС УСПЕХА	1039	26.791	25.000	37.765	151
583, 585 и 586	І. РАСХОДИ ОД УСКЛАЂИВАЊА ВРЕДНОСТИ ФИНАНСИЈСКЕ ИМОВИНЕ КОЈА СЕ ИСКАЗУЈЕ ПО ФЕР ВРЕДНОСТИ КРОЗ БИЛАНС УСПЕХА	1040	68.917	40.000	74.694	187
67	[Ј. ОСТАЛИ ПРИХОДИ]	1041	7.598	6.500	6.208	96
57	[К. ОСТАЛИ РАСХОДИ]	1042	18.456	23.500	17.244	73
	Л. УКУПНИ ПРИХОДИ (1001 + 1027 + 1039 + 1041)	1043	720.292	964.560	898.179	93
	Љ. УКУПНИ РАСХОДИ (1013 + 1032 + 1040 + 1042)	1044	834.444	951.534	926.537	97
	М. ДОБИТАК ИЗ РЕДОВНОГ ПОСЛОВАЊА ПРЕ ОПОРЕЗИВАЊА (1043 - 1044) ≥ 0	1045	0	13.026	0	0
	Н. ГУБИТАК ИЗ РЕДОВНОГ ПОСЛОВАЊА ПРЕ ОПОРЕЗИВАЊА (1044 - 1043) ≥ 0	1046	114.152	0	28.358	0
69-59	Ђ. ПОЗИТИВАН НЕТО ЕФЕКАТ НА РЕЗУЛТАТ ПО ОСНОВУ ДОБИТКА ПОСЛОВАЊА КОЈЕ СЕ ОБУСТАВЉА, ПРОМЕНА РАЧУНОВОДСТВЕНИХ ПОЛИТИКА И ИСПРАВКИ ГРЕШАКА ИЗ РАНИЈИХ ПЕРИОДА	1047		0		0
59- 69	О. НЕГАТИВАН НЕТО ЕФЕКАТ НА РЕЗУЛТАТ ПО ОСНОВУ ГУБИТКА ПОСЛОВАЊА КОЈЕ СЕ ОБУСТАВЉА, ПРОМЕНА РАЧУНОВОДСТВЕНИХ ПОЛИТИКА И ИСПРАВКИ ГРЕШАКА ИЗ РАНИЈИХ ПЕРИОДА	1048		0	6	0
	П. ДОБИТАК ПРЕ ОПОРЕЗИВАЊА (1045 - 1046 + 1047 - 1048) ≥ 0	1049	0	13.026	0	0

Извештај о пословању ЈКП „Водовод“ Чачак за 2025. годину

	Р. ГУБИТАК ПРЕ ОПОРЕЗИВАЊА (1046 - 1045 + 1048 - 1047) ≥ 0	1050	114.152	0	28.364	0
	С. ПОРЕЗ НА ДОБИТАК			0		0
721	[I. ПОРЕСКИ РАСХОД ПЕРИОДА]	1051		0		0
[722 дуг. салдо]	II. ОДЛОЖЕНИ ПОРЕСКИХ РАСХОДИ ПЕРИОДА	1052		0	1.788	0
[722 пот. салдо]	[III. ОДЛОЖЕНИ ПОРЕСКИ ПРИХОДИ ПЕРИОДА]	1053	939	0		0
723	Т. ИСПЛАЋЕНА ЛИЧНА ПРИМАЊА ПОСЛОДАВЦА	1054		0		0
	Ћ. НЕТО ДОБИТАК (1049 - 1050 - 1051 - 1052 + 1053 - 1054) ≥ 0	1055	0	13.026	0	0
	У. НЕТО ГУБИТАК (1050 - 1049 + 1051 + 1052 - 1053 + 1054) ≥ 0	1056	113.213	0	30.152	0
	I. НЕТО ДОБИТАК КОЈИ ПРИПАДА УЧЕШЋИМА БЕЗ ПРАВА КОНТРОЛЕ	1057				
	II. НЕТО ДОБИТАК КОЈИ ПРИПАДА МАТИЧНОМ ПРАВНОМ ЛИЦУ	1058				
	III. НЕТО ГУБИТАК КОЈИ ПРИПАДА УЧЕШЋИМА БЕЗ ПРАВА КОНТРОЛЕ	1059				
	IV. НЕТО ГУБИТАК КОЈИ ПРИПАДА МАТИЧНОМ ПРАВНОМ ЛИЦУ	1060				
	[V. ЗАРАДА ПО АКЦИЈИ]					
	1. Основна зарада по акцији	1061				
	2. Умањена (разводњена) зарада по акцији	1062				

Извештај о пословању ЈКП „Водовод“ Чачак за 2025. годину

БИЛАНС СТАЊА НА ДАН 31.12.2025. ГОДИНЕ

Група рачуна, рачун	ПОЗИЦИЈА	АОП	Стање на дан 31.12.2024.	Планирано стање на дан 31.12.2025.	Стање на дан 31.12.2025.	Процент реализација
	Актива					
00	А. Уписани а неуплаћени капитал	0001		0		0
	Б. Стална имовина (0003 + 0009 + 0017 + 0018 + 0028)	0002	724.766	728.445	733.475	101
01	И. Нематеријална имовина (0004 + 0005 + 0006 + 0007 + 0008)	0003	22.287	15.000	16.217	108
010	1. Улагања у развој	0004		0		0
011, 012 и 014	2. Концесије, патенти, лиценце, робне и услужне марке, софтвер и остала права	0005	22.287	15.000	16.217	108
013	3. Гудвил	0006		0		0
015 и 016	4. Нематеријална имовина узета у лизинг и нематеријална имовина у припреми	0007		0		0
017	5. Аванси за нематеријалну имовину	0008		0		0
02	II. Некретнине, постројења и опрема (0010 + 0011 + 0012 + 0013 + 0014 + 0015 + 0016)	0009	701.590	710.433	647.246	91
020, 021 и 022	1. Земљиште и грађевински објекти	0010	611.429	570.000	575.542	101
023	2. Постројења и опрема	0011	89.745	140.000	71.388	51
024	3. Инвестиционе некретнине	0012	416	433	316	73
025 и 027	4. Некретнине, постројења и опрема узети у лизинг и некретнине, постројења и опрема у припреми	0013		0		0
026 и 028	5. Остале некретнине, постројења и опрема и улагања на туђим некретнинама, постројењима и опреми	0014		0		0
029(део)	6. Аванси за некретнине, постројења и опрему у земљи	0015		0		0
029(део)	7. Аванси за некретнине, постројења и опрему у иностранству	0016		0		0
03	III. Биолошка средства	0017		0		0
04 и 05	IV. Дугорочни финансијски пласмани и дугорочна потраживања (0019 + 0020 + 0021 + 0022 + 0023 + 0024 + 0025 + 0026 + 0027)	0018	314	12	70.012	583.433
040(део), 041(део), 042(део)	1. Учешћа у капиталу правних лица (осим учешћа у капиталу која се вреднују методом учешћа)	0019	12	12	12	100
040(део), 041(део), 042(део)	2. Учешћа у капиталу која се вреднују методом учешћа	0020		0		0
043, 050(део) и 051(део)	3. Дугорочни пласмани матичном, зависним и осталим повезаним лицима и дугорочна потраживања од тих лица у земљи	0021		0		0
044(део), 050(део), 051(део)	4. Дугорочни пласмани матичном, зависним и осталим повезаним лицима и дугорочна потраживања од тих лица у иностранству	0022		0		0
045(део) и 053(део)	5. Дугорочни пласмани (дати кредити и зајмови) у земљи	0023		0	70.000	0

Извештај о пословању ЈКП „Водовод“ Чачак за 2025. годину

045(део) и 053(део)	6. Дугорочни пласмани (дати кредити и зајмови) у иностранству	0024		0		0
046	7. Дугорочни финансијска улагања (хартије од вредности које се вреднују по амортизованој вредности)	0025		0		0
047	8. Откупљене сопствене акције и откупљени сопствени удели	0026		0		0
048, 052, 054, 055 и 056	9. Остали дугорочни финансијски пласмани о остала дугорочна потраживања	0027	302	0		0
28(део) осим 288	В. Дугорочна активна временска разграничења	0028	575	3.000		
288	В. Одложена пореска средства	0029		0	337	0
	Г. Обртна имовина (0031 + 0037 + 0038 + 0044 + 0048 + 0057 + 0058)	0030	424.596	406.141	386.536	95
Класа 1, осим групе рачуна 14	И. Залихе (0032 + 0033 + 0034 + 0035 + 0036)	0031	37.884	32.000	40.606	127
10	1. Материјал, резервни делови, алат и ситан инвентар	0032	35.677	32.000	38.601	121
11 и 12	2. Недовршена производња и готови производи	0033		0		0
13	3. Роба	0034		0		0
150, 152 и 154	4. Плаћени аванси за залихе и услуге у земљи	0035	2.207	0	2.005	0
151, 153 и 155	5. Плаћени аванси за залихе и услуге у иностранству	0036		0		0
14	II. Стална имовина која се држи за продају и престанак пословања	0037		0		0
20	III. Потраживања по основу продаје (0039 + 0040 + 0041 + 0042 + 0043)	0038	177.396	251.972	229.235	91
204	1. Потраживања од купаца у земљи	0039	177.396	251.972	229.235	91
205	2. Потраживања од купаца у иностранству	0040		0		0
200 и 202	3. Потраживања од матичног, зависних и осталих повезаних лица у земљи	0041		0		0
201 и 203	4. Потраживања од матичног, зависних и осталих повезаних лица у иностранству	0042		0		0
206	5. Остала потраживања по основу продаје	0043		0		0
21, 22 и 27	IV. Остала краткорочна потраживања (0045 + 0046 + 0047)	0044	64.253	45.000	60.404	134
21, 22 осим 223 и 224 и 27	1. Остала потраживања	0045	64.244	45.000	60.395	134
223	2. Потраживања за vise плаћен порез	0046		0		0
224	3. Потраживања по основу преплаћених осталих пореза и доприноса	0047	9	0	9	0
23	V. Краткорочни финансијски пласмани (0049 + 0050 + 0051 + 0052 + 0053 + 0054 + 0055 + 0056)	0048	86.415	0	25.004	0
230	1. Краткорочни кредити и пласмани - матично и зависна правна лица	0049		0		0
231	2. Краткорочни кредити и пласмани - остала повезана правна лица	0050		0		0
232, 234 (део)	3. Краткорочни кредити, зајмови и пласмани у земљи	0051	86.415	0	25.004	0
233, 234 (део)	4. Краткорочни кредити, зајмови и пласмани у иностранству	0052		0		0
235	5. Хартије од вредности које се вреднују по амортизованој вредности	0053		0		0

Извештај о пословању ЈКП „Водовод“ Чачак за 2025. годину

236 (део)	6. Финансијска средства која се вреднују по фер вредности кроз Биланс успеха	0054		0		0
237	7. Откупљене сопствене акције и откупљени сопствени удели	0055		0		0
236 (део), 238 и 239	8. Остали краткорочни финансијски пласмани	0056		0		0
24	VI. ГОТОВИНА И ГОТОВИНСКИ ЕКВИВАЛЕНТИ	0057	56.590	77.169	27.952	36
28 (део), осим 288	VII. КРАТКОРОЧНА АКТИВНА ВРЕМЕНСКА РАЗГРАНИЧЕЊА	0058	2.058	0	3.335	0
	Д. УКУПНА АКТИВА = ПОСЛОВНА ИМОВИНА (0001 + 0002 + 0029 + 0030)	0059	1.149.362	1.134.586	1.120.348	99
88	[Б. ВАНБИЛАНСНА АКТИВА]	0060	67.107	67.107	67.107	100
	[ПАСИВА]			0		0
	А. КАПИТАЛ (0402 + 0403 + 0404 + 0405 + 0406 - 0407 + 0408 + 0411 - 0412) ≥ 0	0401	1.031.921	1.040.086	1.000.920	96
30, осим 306	I. ОСНОВНИ КАПИТАЛ	0402	1.609.080	1.609.080	1.609.080	100
31	II. УПИСАНИ А НЕУПЛАЋЕНИ КАПИТАЛ	0403		0		0
306	III. ЕМИСИОНА ПРЕМИЈА	0404		0		0
32	[IV. РЕЗЕРВЕ]	0405		0		0
330 и потразни салдо рачуна 331, 332, 333, 334, 335, 336 и 337	V. ПОЗИТИВНЕ РЕВАЛОРИЗАЦИОНЕ РЕЗЕРВЕ И НЕРЕАЛИЗОВАНИ ДОБИЦИ ПО ОСНОВУ ФИНАНСИЈСКИХ СРЕДСТАВА И ДРУГИХ КОМПОНЕНТИ ОСТАЛОГ СВЕОБУХВАТНОГ РЕЗУЛТАТА	0406		0		0
дуговни салдо рачуна 331, 332, 333, 334, 335, 336 и 337	VI. НЕРЕАЛИЗОВАНИ ГУБИЦИ ПО ОСНОВУ ФИНАНСИЈСКИХ СРЕДСТАВА И ДРУГИХ КОМПОНЕНТИ ОСТАЛОГ СВЕОБУХВАТНОГ РЕЗУЛТАТА	0407	12.958	8.000	13.807	173
34	VII. НЕРАСПОРЕЂЕНИ ДОБИТАК (0409 + 0410)	0408	0	13.026	0	0
340	1. Нераспоређени добитак ранијих година	0409		0		0
341	2. Нераспоређени добитак текуће године	0410		13.026		
	VIII. УЧЕШЋА БЕЗ ПРАВА КОНТРОЛЕ	0411		0		0
35	IX. ГУБИТАК (0413 + 0414)	0412	564.201	574.020	594.353	104
350	1. Губитак ранијих година	0413	450.766	574.020	564.201	98
351	2. Губитак текуће године	0414	113.435	0	30.152	0
	Б. ДУГОРОЧНА РЕЗЕРВИСАЊА И ДУГОРОЧНЕ ОБАВЕЗЕ (0416 + 0420 + 0428)	0415	0	33.000	43.378	131
40	I. ДУГОРОЧНА РЕЗЕРВИСАЊА (0417+0418+0419)	0416	0	33.000	43.378	131
404	1. Резервисања за накнаде и друге бенефиције запослених	0417		33.000	43.378	131
400	2. Резервисања за трошкове у гарантном року	0418		0		0
40, осим 400 и 404	3. Остала дугорочна резервисања	0419		0		0
41	II. ДУГОРОЧНЕ ОБАВЕЗЕ (0421 + 0422 + 0423 + 0424 + 0425 + 0426 + 0427)	0420	0	0	0	0
410	1. Обавезе које се могу конвертовати у капитал	0421		0		0
411 (део) и 412 (део)	2. Дугорочни кредити и остале дугорочне обавезе према матичном, зависним и осталим	0422		0		0

Извештај о пословању ЈКП „Водовод“ Чачак за 2025. годину

	повезаним лицима у земљи					
411 (део) и 412 (део)	3. Дугорочни кредити и остале дугорочне обавезе према матичном, зависним и осталим повезаним лицима у иностранству	0423		0		0
414 и 416 (део)	4. Дугорочни кредити, зајмови и обавезе по основу лизинга у земљи	0424		0		0
415 и 416 (део)	5. Дугорочни кредити, зајмови и обавезе по основу лизинга у иностранству	0425		0		0
413	6. Обавезе по емитованим хартијама од вредности	0426		0		0
419	7. Остале дугорочне обавезе	0427		0		0
49 (део), осим 498 и 495 (део)	III. ДУГОРОЧНА ПАСИВНА ВРЕМЕНСКА РАЗГРАНИЧЕЊА	0428		0		0
498	[V. ОДЛОЖЕНЕ ПОРЕСКЕ ОБАВЕЗЕ]	0429		0		0
495 (део)	Г. ДУГОРОЧНИ ОДЛОЖЕНИ ПРИХОДИ И ПРИМЉЕНЕ ДОНАЦИЈЕ	0430	6.425	0	1.511	0
	Д. КРАТКОРОЧНА РЕЗЕРВИСАЊА И КРАТКОРОЧНЕ ОБАВЕЗЕ (0432 + 0433 + 0441 + 0442 + 0449 + 0453 + 0454)	0431	70.408	61.500	74.539	121
467	I. КРАТКОРОЧНА РЕЗЕРВИСАЊА	0432		0		0
42, осим 427	II. КРАТКОРОЧНЕ ФИНАНСИЈСКЕ ОБАВЕЗЕ (0434 + 0435 + 0436 + 0437 + 0438 + 0439 + 0440)	0433	0	0	0	0
420 (део) и 421 (део)	1. Обавезе по основу кредита према матичном, зависним и осталим повезаним лицима у земљи	0434		0		0
420 (део) и 421 (део)	2. Обавезе по основу кредита према матичном, зависним и осталим повезаним лицима у иностранству	0435		0		0
422 (део), 424 (део), 425 (део) и 429 (део)	3. Обавезе по основу кредита и зајмова од лица која нису домаће банке	0436		0		0
422 (део), 424 (део), 425 (део) и 429 (део)	4. Обавезе по основу кредита од домаћих банака	0437		0		0
423, 424 (део), 425 (део) и 429 (део)	5. Кредити, зајмови и обавезе из иностранства	0438		0		0
426	6. Обавезе по краткорочним хартијама од вредности	0439		0		0
428	7. Обавезе по основу финансијских деривата	0440		0		0
430	III. ПРИМЉЕНИ АВАНСИ, ДЕПОЗИТИ И КАУЦИЈЕ	0441	2.331	1.500	1.143	76
43, осим 430	IV. ОБАВЕЗЕ ИЗ ПОСЛОВАЊА (0443 + 0444 + 0445 + 0446 + 0447 + 0448)	0442	47.861	37.000	48.272	130
431 и 433	1. Обавезе према добављачима - матична, зависна правна лица и остала повезана лица у земљи	0443		0		0
432 и 434	2. Обавезе према добављачима - матична, зависна правна лица и остала повезана лица у иностранству	0444		0		0
435	3. Обавезе према добављачима у земљи	0445	31.963	37.000	34.093	92
436	4. Обавезе према добављачима у иностранству	0446		0		0
439 (део)	5. Обавезе по меницама	0447		0		0
439 (део)	6. Остале обавезе из пословања	0448	15.898	0	14.179	0
44,45,46, осим 467, 47 и 48	V. ОСТАЛЕ КРАТКОРОЧНЕ ОБАВЕЗЕ (0450 + 0451 + 0452)	0449	20.216	23.000	25.124	109

Извештај о пословању ЈКП „Водовод“ Чачак за 2025. годину

44, 45 и 46 осим 467	1. Остале краткорочне обавезе	0450	14.106	15.000	16.773	112
47,48 осим 481	2. Обавезе по основу пореза на додату вредност и осталих јавних прихода	0451	6.110	8.000	8.351	104
481	3. Обавезе по основу пореза на добитак	0452		0		0
427	VI. ОБАВЕЗЕ ПО ОСНОВУ СРЕДСТАВА НАМЕЊЕНИХ ПРОДАЈИ И СРЕДСТАВА ПОСЛОВАЊА КОЈЕ ЈЕ ОБУСТАВЉЕНО	0453		0		0
49 (део) осим 498	VII. КРАТКОРОЧНА ПАСИВНА ВРЕМЕНСКА РАЗГРАНИЧЕЊА	0454		0		0
	[Д. ГУБИТАК ИЗНАД ВИШИНЕ КАПИТАЛА (0415 + 0429 + 0430 + 0431 - 0059) = 0 = 0407 + 0412 - 0402 - 0403 - 0404 - 0405 - 0406 - 0408 - 0411) = 0]	0455	0	0	0	0
	Е. УКУПНА ПАСИВА (0401 + 0415 + 0429 + 0430 + 0431 - 0455)	0456	1.108.754	1.134.586	1.120.348	99
89	Ж. ВАНБИЛАНСНА ПАСИВА	0457	67.107	67.107	67.107	100

ЗАКЉУЧАК

1. Производња и дистрибуција воде остварена је у количини тако да су подмирене све потребе привреде и становништва.
2. Квалитет воде био је у складу са Правилником о хигијенској исправности воде за пиће.
3. Предузимане су све мере на одржавању и коришћењу сопственог система производње воде у складу са водопривредном дозволом.
4. Одржавање водоводне и канализационе мреже вршено је у две смене, према указаним потребама, а изградња објеката према закљученим уговорима и финансијским могућностима.
5. Предузимане су мере на смањењу губитака воде у мрежи и нерационалне потрошње.
6. Пружана је помоћ сеоским месним заједницама у складу са захтевима и могућностима.
7. Пројектантски, геодетски и послови надзора вршени су према годишњем плану и у складу са текућим потребама.
8. Предузимане су мере за редовну и принудну наплату потраживања .
9. Увођење пословно - информационог систем у циљу интеграције свих процеса и информација у један систем је у току, а проширен је систем техничког обезбеђења и видео надзора.
10. Исплата зарада вршена је у складу са законским прописима и Програмом пословања за 2025.г.
11. Резултат пословања је нето губитак у износу од 30.151.910,04 РСД.



Директор,

Zoran Pantović
Зоран Пантовић, дипл.инг.грађ.